

Lunga esperienza, attitudine al miglioramento continuo e orientamento al cliente sono i caratteri di Alpar System, l'azienda partner ideale nella creazione degli spazi lavoro. Alpar System progetta, produce e allestisce pareti divisorie, pareti attrezzate e arredi per l'ufficio anche "chiavi in mano". La gamma di prodotti, risultato della continua sintesi tra industrializzazione e personalizzazione, permette di offrire soluzioni tecniche all'avanguardia e senza rinunciare alla capacità di essere la "sartoria" che concretizza i desideri del cliente.



OFFICE

AS AlparSystem



l'azienda | the company

Alpar System is the perfect partner company for workspace design and creation, for its long experience on field and its customer orientation and continuous improvement mindset. Alpar System designs, manufactures and mounts partition walls, equipped walls and office furnishings also with "Turnkey" solutions.

The range of products resulting from the perfect mix of industrialization and customization, allows itself to give technical solutions at the leading hedge and to offer a "Tailor-made" experience at the same time.

pareti divisorie  
• **essentia evo**  
• **essentia**  
• **essentia light**  
• **biglass**  
• **idea**  
• **prima**  
• **boiserie**

scrivanie operative  
• **quadra**  
  
scrivanie direzionali  
• **omega**  
• **konika**  
armadi contenitori  
• **space**  
• **omega**

pareti attrezzate  
• **proxima**



**essentia evo**  
pag. 04



**essentia**  
pag. 10



**biglass**  
pag. 16



**idea**  
pag. 20



**prima**  
pag. 30



**proxima**  
pag. 36



**boiserie**  
pag. 42



**quadra**  
pag. 44



**omega**  
pag. 54



**konika**  
pag. 62



**space**  
pag. 70





parete divisoria | partition wall  
**essentia evo**





La parete Essentia Evo si identifica per il suo design minimale. Leggerezza e robustezza del sistema, con profili ribassati e ridotti mantenendo una tecnologia evoluta contenuta al loro interno, per offrire più trasparenza e luminosità. Svariate sono le soluzioni per la realizzazione delle porte, con la possibilità di avere cerniere a tutta altezza per le ante in cristallo temperato.

The wall "ESSENTIA EVO" identifies itself for its minimal design. Lightness and strength of its system, lowered and shortened profiles with high technology in their inside, in order to offer more transparency and brightness. Many solutions for door making, with the possibility to get full-height joints for tempered crystal shutters.



Dalle grandi vetrate entrano le fragranze dell'esterno, ed è come assaporare il gusto di casa. Suggestivi progettuali di spazi Home che sottolineano la versatilità del sistema Essentia.

Large windows typical of contemporary living bring the outside environment inside the home. Possible layouts for Home underlining versatility of the Essentia system.




parete divisoria | partition wall  
**essentia**










01




02



03



04



05

La parete Essentia si integra perfettamente con gli altri sistemi d'arredo. La possibilità di configurare ambienti con eleganza e tecnologia, anche nel particolare, permette di creare locali dagli alti requisiti. Un progetto basato sul benessere ambientale che assicura personalizzazione, comfort acustico, vivibilità nel rapporto spazio/uomo. Le superfici vetrate possono essere personalizzate attraverso serigrafie ed applicazioni di decoro che ricreano privacy nell'isola di lavoro.

The wall Essentia perfectly integrates with other furniture systems. The ability to configure environments with elegance and technology, also in the particular parts, allows to create a high local requirement. A project based on the environmental well-being that provides personalization, acoustic comfort and livability between space and man. The glass surfaces may be personalized through serigraphies and decorative applications which preserve your privacy at work.



06



07


La parete Essentia LIGHT è un progetto in "tutta trasparenza", dove il dimensionamento dei profili è ridotto al minimo. Le superfici vetrate possono essere personalizzate attraverso serigrafie ed applicazioni di decoro che ricreano privacy nell'isola di lavoro.

The wall "Essentia LIGHT" is a "Full Transparency" project, where dimensioning of the profiles is minimized. The glass surfaces can be customized through silk-screen and decorative applications which preserve your privacy at work.



parete divisoria | partition wall  
**biglass**





La parete Biglass è caratterizzata dalla configurazione a vetro doppio; dialogo tra luce, trasparenza, riflessi e architettura. Biglass è un sistema eclettico, che può organizzare aree manageriali, zone operative, sale riunioni, spazi collettivi e d'accogliamento.

La parete Biglass è indicata ovunque siano richieste prestazioni acustiche particolarmente alte, senza necessariamente dover rinunciare all'estetica.

The Biglass wall is characterized by the double-glazed configuration; dialogue between light, transparency, reflections and architecture. Biglass is an eclectic system, which can organize managerial areas, operational areas, meeting rooms, public spaces and the receptions.

The Biglass wall is indicated in any situation requiring particularly high acoustic performance, without necessarily sacrificing aesthetics.



parete divisoria | partition wall  
**idea**




## geometrie armoniche | harmonic geometries

# idea

La trasparenza è un valore competitivo parte integrante della cultura aziendale e quindi dell'organizzazione dello spazio. L'ufficio in chiaro favorisce la comunicazione. L'intesa che parte da uno sguardo per capirsi e lavorare meglio.

Transparency is a competition factor, an essential part of corporate culture and thus of the organisation of space. If everything is clearly in view in an office it becomes easier to communicate to exchange glances or gestures, reaching an understanding.











In tutte le tipologie di partizione esiste una regolarità di geometrie e dimensioni che permettono di svolgere un preciso gioco di pieni o vuoti, luci o trasparenze, aperti o ciechi. Idea interpreta tutto questo con accessori, particolari, finiture per creare soluzioni di indubbia qualità estetica e funzionale.

In all types of partition exists a regularity of geometries and dimensions that allow to carry out a precise game full or empty, lights or transparencies, open or closed. Idea interprets all this with accessories, special finishes to create solutions undoubted aesthetic and functional quality.



parete divisoria | partition wall  
**prima**



superfici ad alta compatibilità | high compatibility surfaces  
**prima**



Spazi più luminosi, la parete ordina l'ambiente secondo una logica razionale tra elementi a vetro singolo o doppio e pannellature cieche. Molti elementi modulari per un'adattabilità infinita nello spazio.



Brighter spaces, the wall organizes the location taking into account a functional logic between single/double glass elements and panel blind systems. There are a number of modular elements for an endless adaptability in the area.



prima

Prima si adatta anche a situazioni spaziali particolari: grazie agli elementi di giunzione, di fissaggio e di regolazione, si risolve ogni caso di montaggio di soppalchi o solette da mascherare per soddisfare ogni necessità tecnica di adattabilità architettonica.

Prima also adapts to unusual spatial situations: you can solve every loft assembling case or cover bases thanks to junction, fastening and regulation elements, so as to satisfy any sort of technical necessity of architectural adaptability.



parete divisoria | partition wall  
**proxima**









Proxima parete attrezzata si integra perfettamente con le pareti divisorie della collezione grazie all'estrema versatilità della struttura portante e del giusto equilibrio tra cieco e trasparenza. I moduli contenitori sono un'ottima soluzione per contenere a servizio dei grandi spazi operativi.

PROXIMA outfitted wall perfectly blends with the complete portfolio of partition walls thanks to the high versatility of its supporting structure and the perfect balance between transparency and blind effect. Container modules are the perfect solution for big working spaces.



# boiserie | woodwork



La Boiserie è un sistema di rivestimento murale a schema libero, utilizza elementi strutturali derivanti dalla serie Idea in accostamento alla parete muraria. Indicata per uffici ad alto impatto estetico è attrezzabile con mensole e pensili agganciati alla struttura.

Woodwork is a free scheme panelling which uses structural elements from IDEA series combined with masonry wall. Suitable for high aesthetic standards workplaces, this kind of wall can be completely equipped with shelves and wall units hooked to the framework.





sistema | system  
**quadra**

Quadra è un sistema operativo le cui peculiarità sono il risultato di un progetto di design che coniuga bellezza di sintesi e funzionalità.

Quadra is an operating system whose peculiarities are the result of a design project that combines the beauty of functionality and synthesis.



Singolo o multiplo senza limiti. Superfici orizzontali e verticali, piani lavoro e contenitori permettono di creare grandi aree operative con il giusto dosaggio di privacy e di comunicazione interpersonale.

Single or multiple limitless. Horizontal and vertical surfaces, countertops and cabinets allow you to create large operational areas with the right dosage of privacy and interpersonal communication.



dall'operativo al direzionale | from operative to executive

Quadra risolve ogni necessità, dall'operativo al direzionale, alla riunione, rispettando l'individuo e il proprio spazio. La condivisione dei materiali, delle forme e dei colori devono creare contesti dove lavorare diventa piacevole.

Quadra solves all your needs, from operations with the executive to the meetings, respecting the individual and their own space. The sharing of materials, shapes and colors must create contexts where working is enjoyable.

quadra



# quadra

Molteplici soluzioni compositive per organizzare al meglio il lavoro. Dalle postazioni singole, alle più articolate, e alle postazioni multiple bench che assolvono ogni esigenza, tutte predisposte per agganciare componenti e accessori.

Multiple compositional solutions to better organize your work. From individual workstations, the most articulated and multiple locations bench that serve every need, prepared to engage all components and accessories.





Un sistema bench con scrivanie lineari componibili caratterizzate da un semplice ed efficiente sistema di cablaggio. Quadra permette di organizzare le aree operative degli spazi lavoro in modo funzionale e moderno. Struttura accessoriata per l'elettrificazione organizza la raccolta e la distribuzione dei cavi per la propria postazione. Accessori, vaschette, pannelli screen e fonoassorbenti e passacavi permettono di personalizzare il proprio spazio.

A bench system with linear desks modular characterized by a simple and efficient system of wiring. Quadra allows you to organize the operational areas of the work spaces in a functional and modern way. Structure equipped for the electrification, organizes the collection and distribution of cables for your location. Accessories, trays, panels, screens, sound-absorbing panels and cable allow you to customize your space.



il segno dello stile | the touch of style  
**omega**

Omega esprime con naturalezza una somma di raffinati valori materiali in una collezione di scrivanie, tavoli e contenitori di alta qualità. Un'ampia ed elegante sintesi tra dettagli particolari di design e la qualità della lavorazione artigianale per un ufficio executive di prestigio.

Omega finely represents an amount of sophisticated material values in a high quality collection of desks, tables and containers. A perfect summary concerning particular design details together with the quality of a handmade production for a prestigious executive office.









# omega



La collezione Omega comprende una serie di contenitori caratterizzati da top e fianchi cromati dall'originale disegno. Il caratteristico giunto della struttura di Omega, permette di creare tavoli di grandi dimensioni, dedicati alle conferenze e alle riunioni di alto livello.

Omega collection, as far as the initial project is concerned, includes a batch of containers characterized by chromed tops and sides. The most important feature of Omega structure is its coupling, since it allows to build huge tables for conferences and high-level meetings.



dinamico ed essenziale | dynamic and essential  
**konika**

Konika è il risultato della sintesi tra estetica, funzionalità e materiali. Un design dinamico ed essenziale, l'impiego dell'essenza o del vetro abbinati alla particolare struttura in cromato ne fanno un prodotto che risponde alle esigenze del professionista e del manager.

Konika is the result of the synthesis between esthetics, functionality and materials. A dynamic and essential design, the use of the essence or the glass combined with the particular structure in chrome make it a product that meets the needs of the professional and of the manager.










In un ambiente funzionale ed elegante dove si privilegia l'operatività alla rappresentanza. Le grandi superfici diventano senza limiti per dare ulteriore spazio alle idee e alle relazioni con i collaboratori.

In an environment where the emphasis elegant and functional operation of representation. The large areas become limitless to give more space to the ideas and relationships with co-workers.



# konika



Prestigiosi accostamenti materici danno forma ad elementi d'arredo belli e pratici. Il vetro, il cromato e il wengé si fondono con le ampie superfici riflettenti creando un prodotto di alta immagine, ma anche funzionale e predisposto ad agevolare il proprio lavoro.

Prestigious combinations of materials create beautiful and practical pieces of furniture. Glass, chrome and wenge merge with the large reflective surfaces creating a high-image, but also functional and prepared to make their work easier.



contenimento | storage units  
**space**



La vasta gamma dimensionale e tipologica fa del contenimento un importante elemento di Space. Abbinamento di materiali, finiture e colori creano infinite possibilità di composizioni e soluzioni.

The large dimensional and typological range makes containment an important element of Space. Combinations of materials, finishes and colors create endless possibilities of compositions and solutions.



# essentia, essentia light, essentia evo

Parete divisoria in cristallo monolastra con correnti superiori e inferiori in alluminio, disponibile in tre diverse versioni:

## - ESSENTIA ONE

versione con profili a pavimento con sezione p. 55 x h. 80 mm e a soffitto p. 55 x h. 60 mm con regolazione dei vetri di circa 40 mm; parti vetrate con vetri di spessore 10 o 12 mm. Disponibile anche versione cieca con pannelli tamburati sp. 40 mm. Le giunzioni dei vetri sono realizzate con adeguati profili in policarbonato trasparente. Porte a battente (sia in cristallo che in legno) e scorrevoli (solo versione in cristallo). La parete ESSENTIA è un sistema completo che ne permette l'installazione in qualunque tipo di ambiente, grazie anche alla considerevole regolazione dei vetri.

### CERTIFICAZIONI

- UNI 8201:1981 - Resistenza agli urti da corpo molle e corpo duro
- UNI 7697 - Vetri di sicurezza
- EN12600 - Prove da impatto per vetri stratificati
- UNI EN ISO 10140-1:2010 + UNI EN ISO 10140-2:2010 + UNI EN ISO 10140-4:2010 + UNI EN ISO 717-1:2007 - Misurazione in laboratorio dell'isolamento acustico per via aerea di elementi di edificio:
  - vetro laminato 5+5 pvb 0.38 = 36 Rw (dB)
  - vetro laminato 5+5 pvb 0.50 acustivo = 37 Rw (dB)
  - vetro laminato 6+6 pvb 0.76 = 38 Rw (dB)
  - vetro laminato 6+6 pvb 0.50 acustivo = 38 Rw (dB)

## - ESSENTIA EVO

versione con profili sia a pavimento che soffitto con sezione p. 55 x h. 40 mm con regolazione dei vetri di circa 20 mm; parti vetrate con vetri di spessore 10 o 12 mm. Le giunzioni dei vetri sono realizzate con adeguati profili in policarbonato trasparente. Porte a battente (sia in cristallo che in legno). La parete ESSENTIA EVO è un sistema completo che permette di soddisfare qualunque esigenza.

### CERTIFICAZIONI

- UNI 8201:1981 - Resistenza agli urti da corpo molle e corpo duro
- UNI 7697 - Vetri di sicurezza
- EN12600 - Prove da impatto per vetri stratificati
- UNI EN ISO 10140-2:2010 - Misurazione in laboratorio dell'isolamento acustico per via aerea di elementi di edificio
  - vetro laminato 5+5 pvb 0.38 = 34 Rw (dB)
  - vetro laminato 5+5 pvb 0.50 acustivo = 36 Rw (dB)
  - vetro laminato 6+6 pvb 0.38 = 35 Rw (dB)

## - ESSENTIA LIGHT

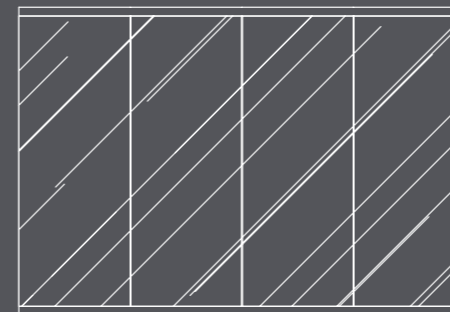
versione con profili sia a pavimento che a soffitto con sezione p. 21 x h. 30 mm; parti vetrate con vetri di spessore 10 o 12 mm. Le giunzioni dei vetri sono realizzate con adeguati profili in policarbonato trasparente. Porte a battente (sia in cristallo che in legno). La parete ESSENTIA LIGHT, grazie ai profili in alluminio di ridotte dimensioni, è il prodotto ideale per chi cerca funzionalità ed estetica minimalista.

### CERTIFICAZIONI


- UNI 7697 - Vetri di sicurezza
- EN12600 - Prove da impatto per vetri stratificati

## abaco illustrativo | technical diagrams


Parete Essentia ONE




Parete Essentia EVO



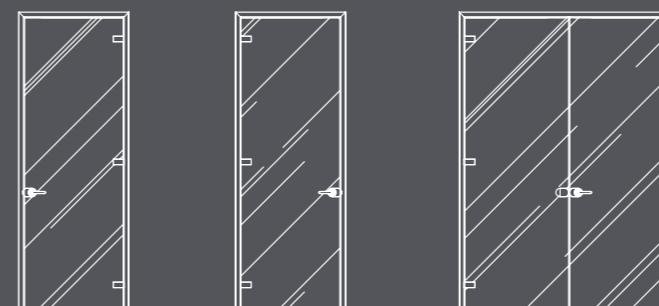
Parete Essentia LIGHT



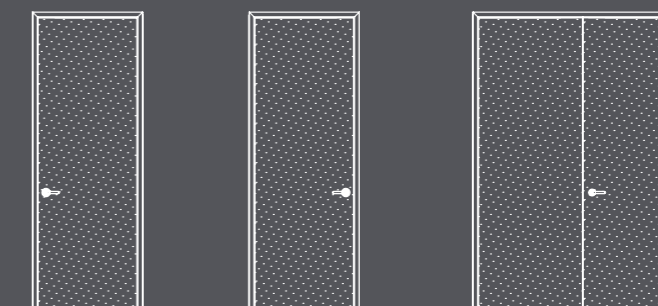
Parete Essentia ONE cieca



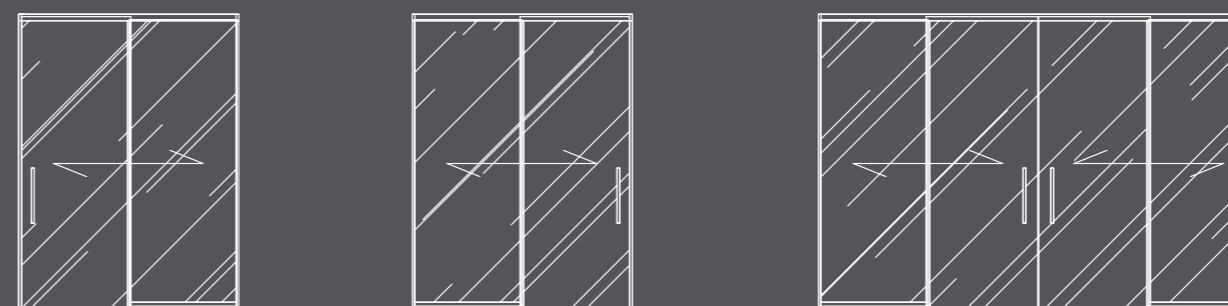
Porte vetrate



Porte cieche

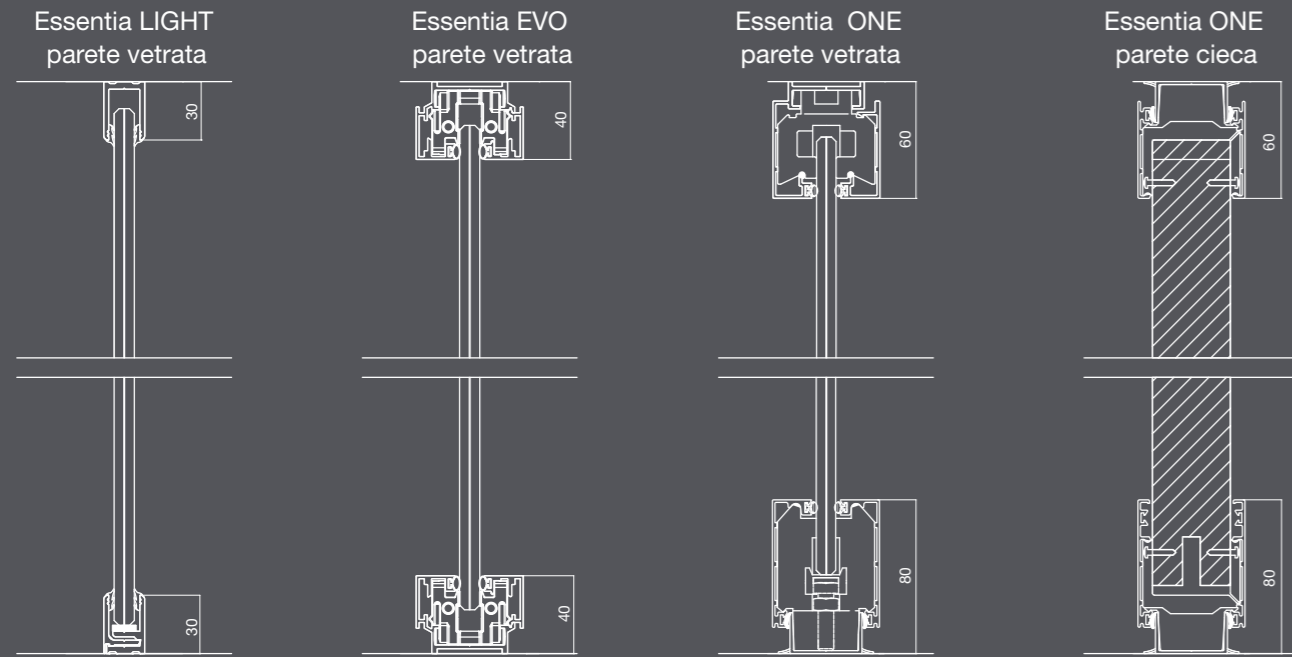


Porte scorrevoli

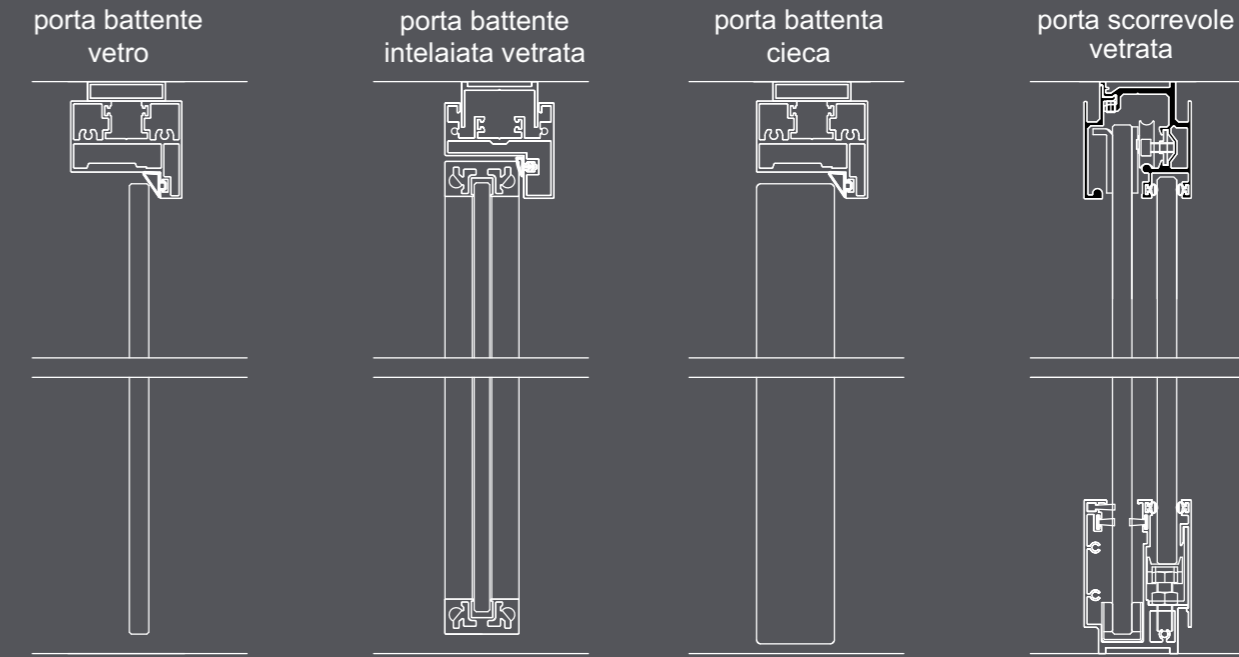


# essentia, essentia light, essentia evo

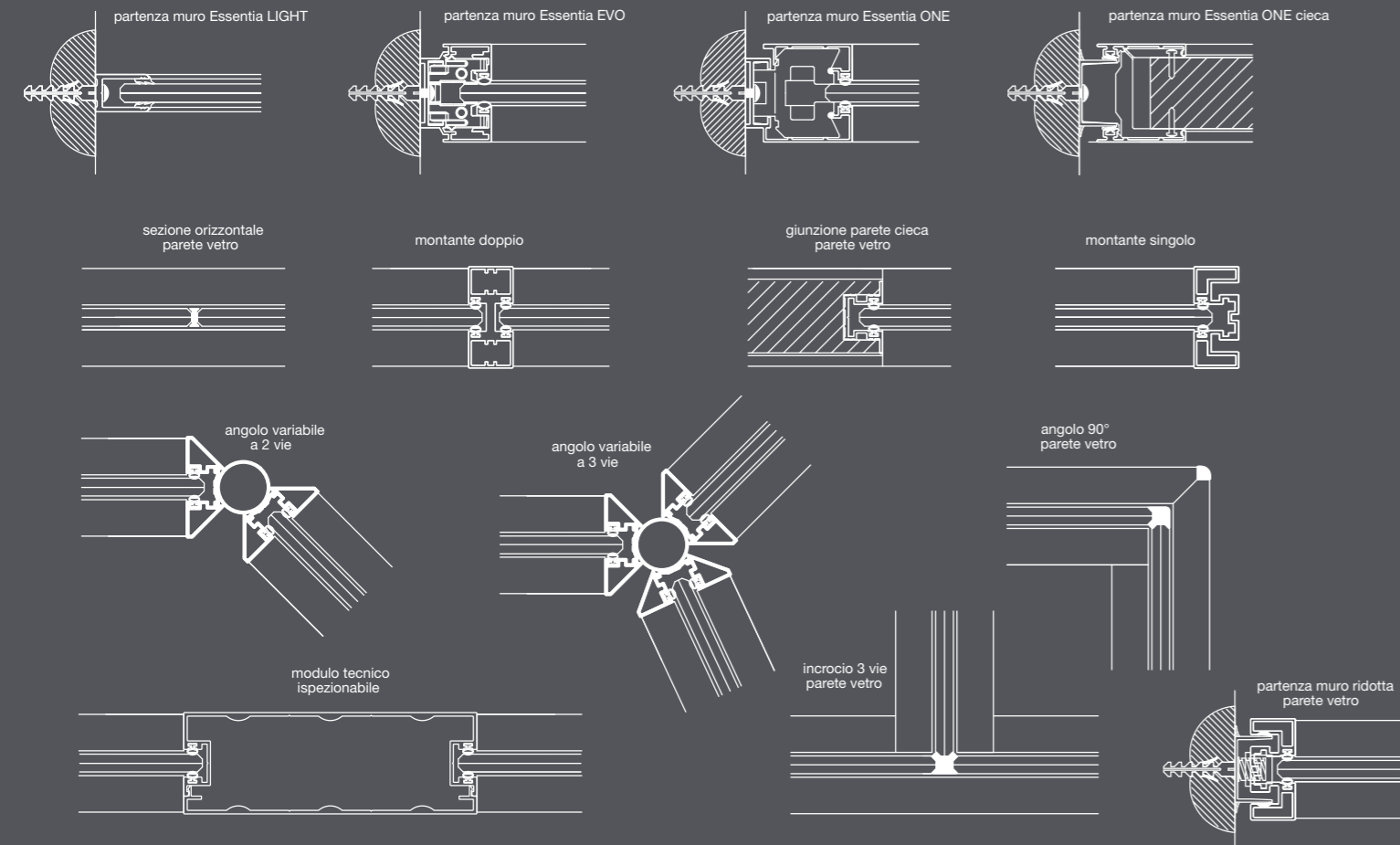
## SEZIONI VERTICALI PARETI



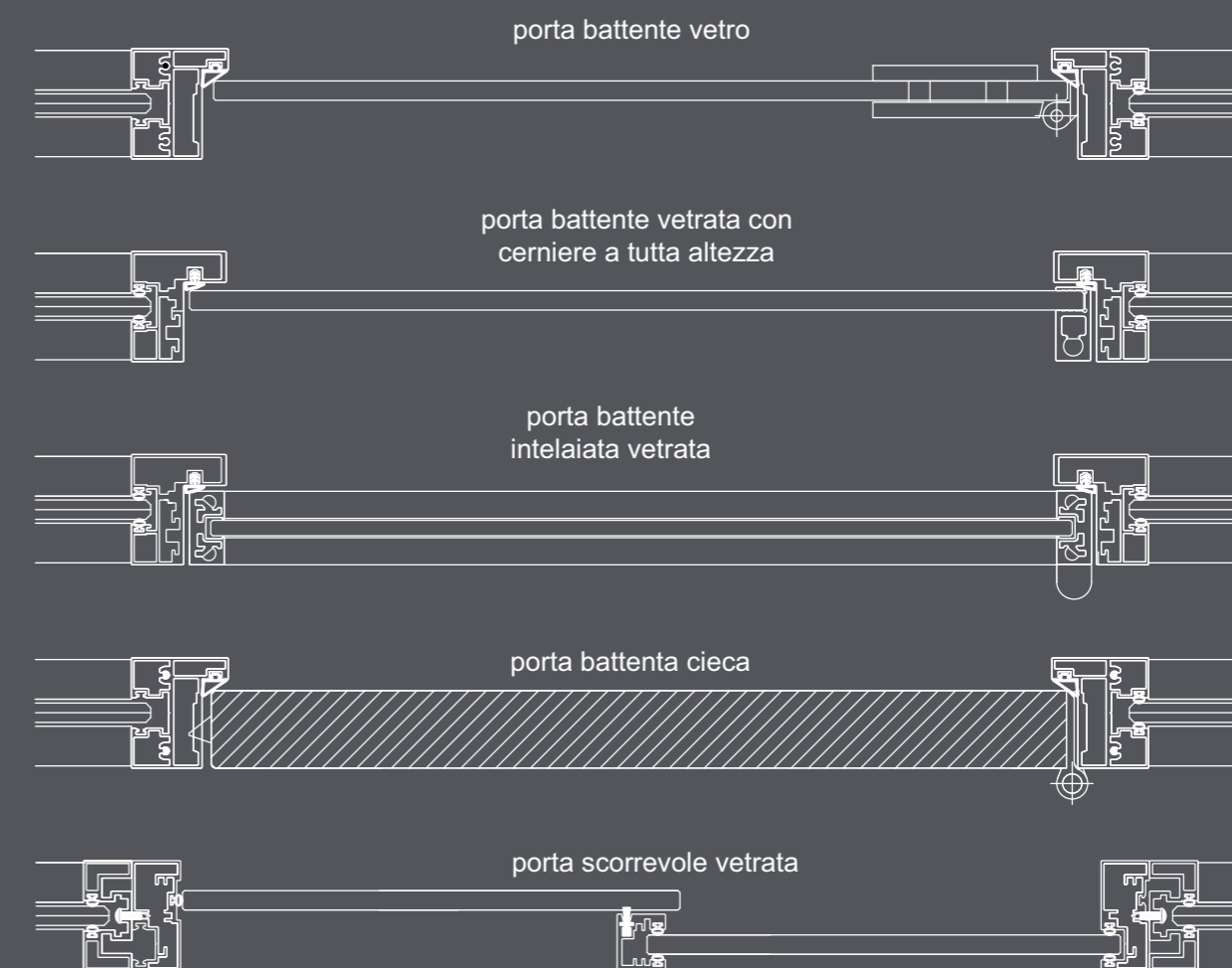
## SEZIONI VERTICALI PORTE



## SEZIONI PARTENZE e NODI VARI



## SEZIONI ORIZZONTALI PORTE






Parete divisoria in cristallo doppiolastra con correnti superiori e inferiori in alluminio con sezione p. 75 x h. 47 mm.  
La struttura perimentrale consente una regolazione totale dei vetri di 40 mm. Parti vetrate con vetri di spessore 10 o 12 mm.  
In prossimità dei nodi in linea, d'angolo e incroci, le lastre vengono giuntate dei profili in policarbonato trasparente.  
Porte a battente nelle versioni in cristallo, intelaite doppio vetro o cieche.  
La parete Biglass è un programma di parete completo ed altamente performante sia dal punto di vista funzionale che da quello estetico.

#### CERTIFICAZIONI

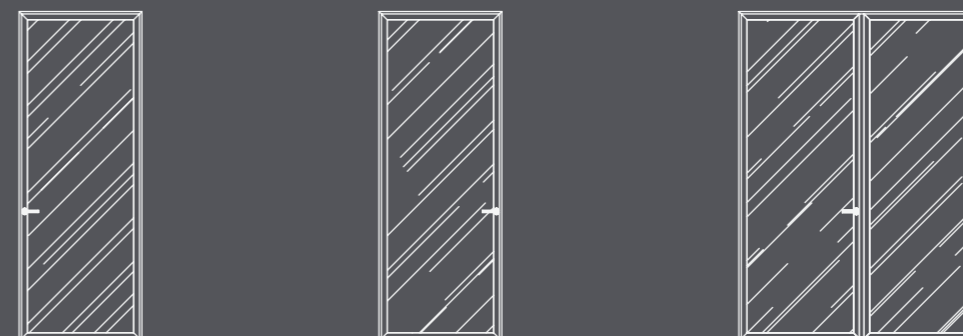
- UNI 7697 - Vetri di sicurezza
- EN12600 - Prove da impatto per vetri stratificati
- UNI EN ISO 10140-1:2010 + UNI EN ISO 10140-2:2010 + UNI EN ISO 10140-4:2010 + UNI EN ISO 717-1:2007 - Misurazione in laboratorio dell'isolamento acustico per via aerea di elementi di edificio:
  - vetro laminato 5+5 pvb 0.38 = 40 Rw(dB)
  - vetro laminato 5+5 pvb 0.50 acustico = 42 Rw(dB)

## abaco illustrativo | technical diagrams

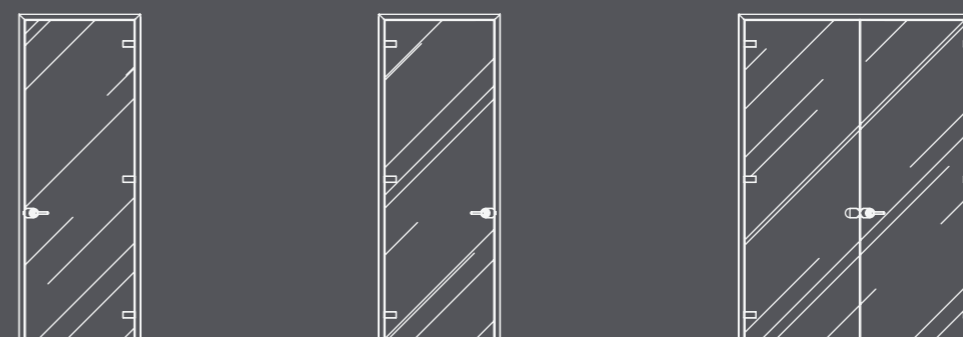
### Parete vetrata



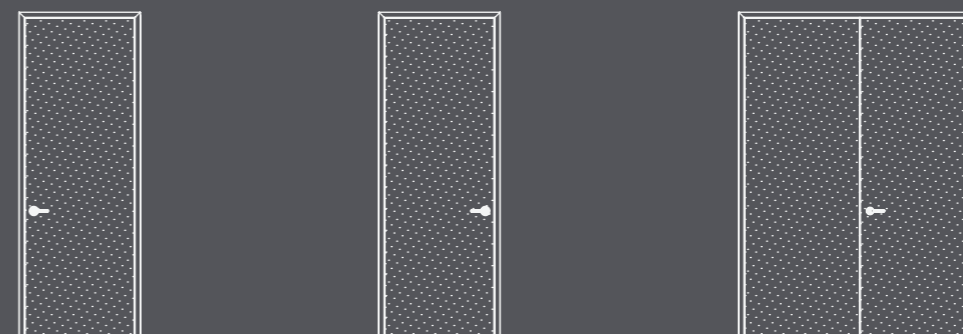
### Porte vetrate doppi vetri



### Porte vetrate

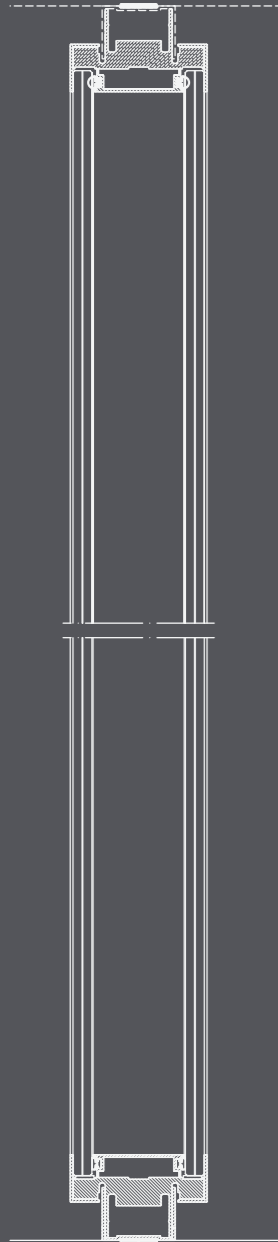


### Porte cieche

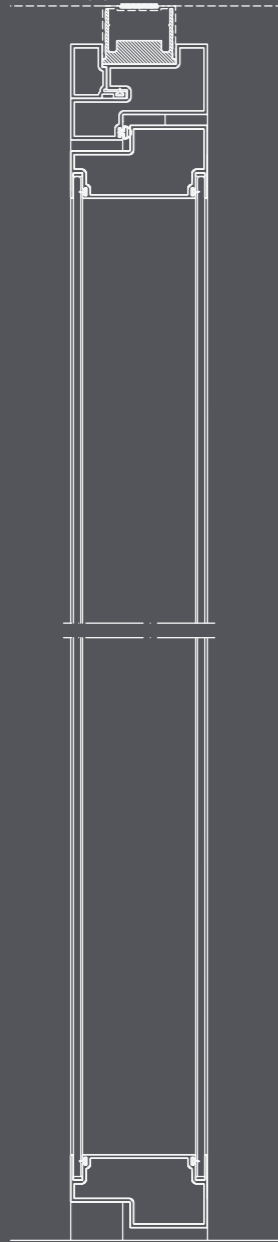


## SEZIONI VERTICALE PARETI E PORTE

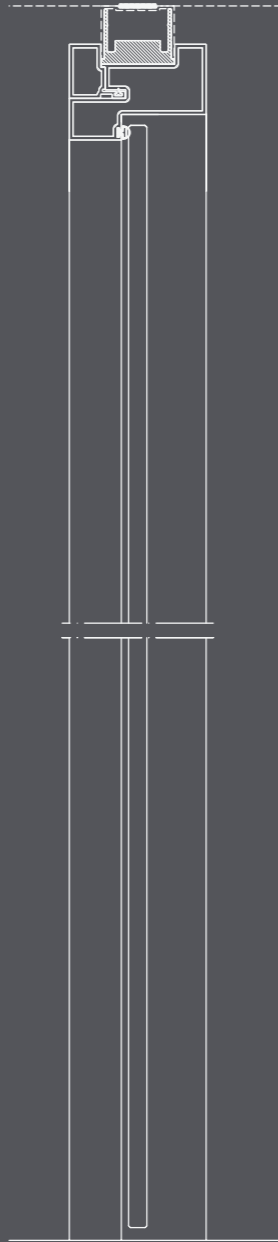
BIGLASS  
parete doppio vetro



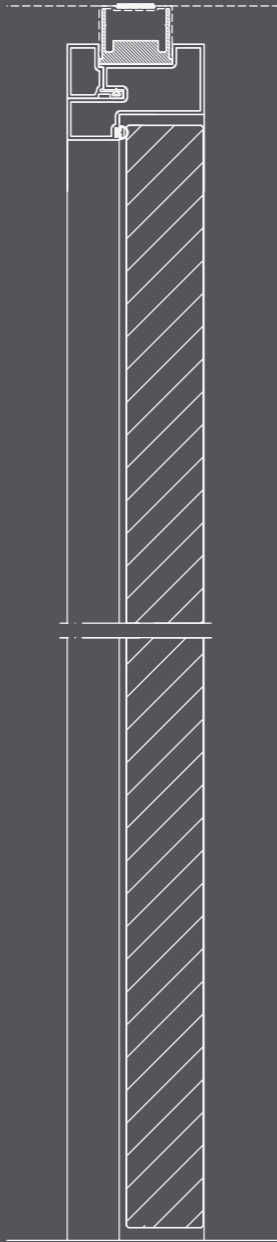
BIGLASS  
porta intelaiata  
doppio vetro



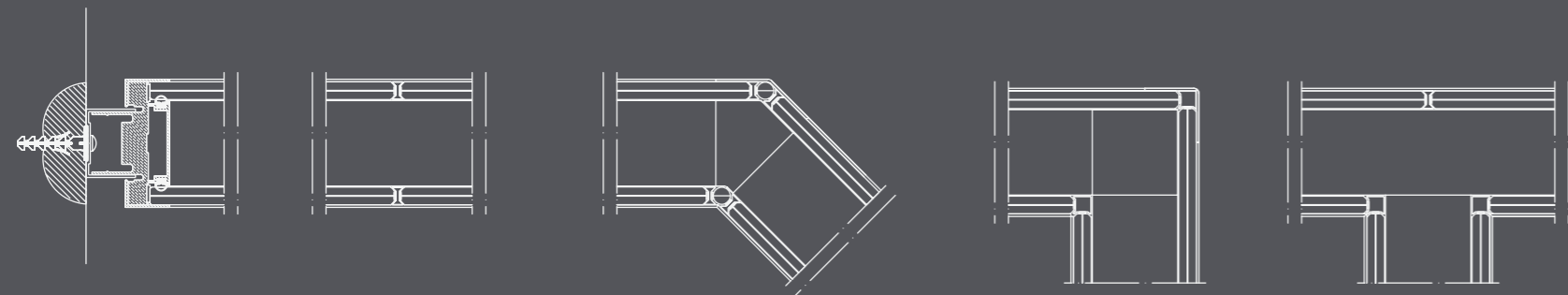
BIGLASS  
porta vetro singolo



BIGLASS  
porta cieca

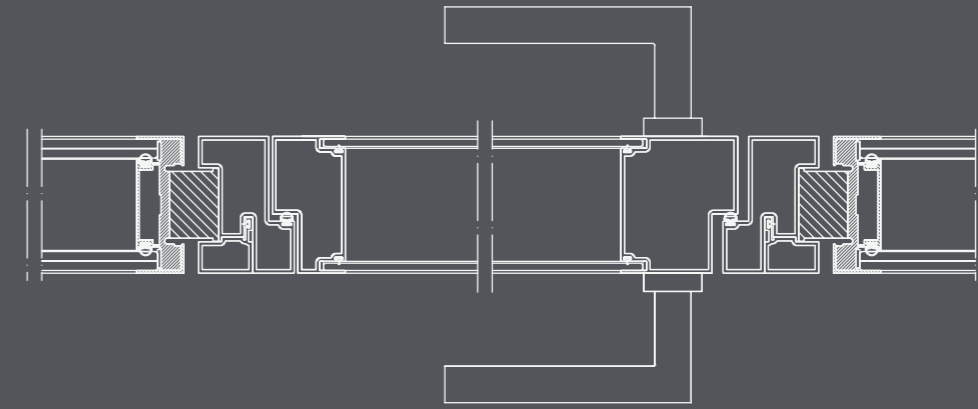


## SEZIONI PARTENZE E NODI

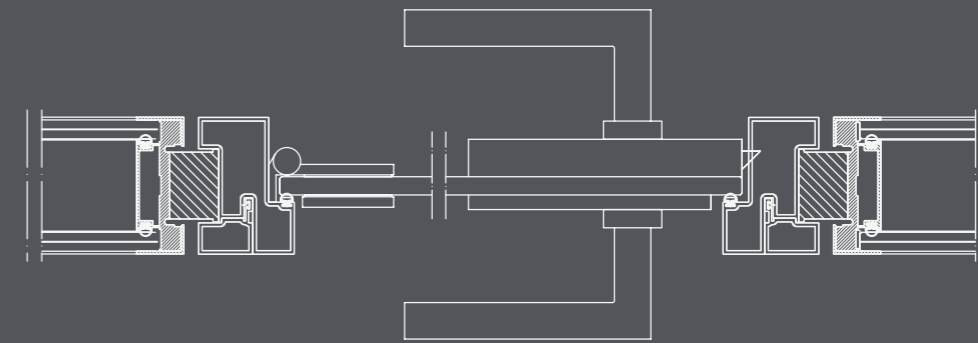


## SEZIONI ORIZZONTALI PORTE

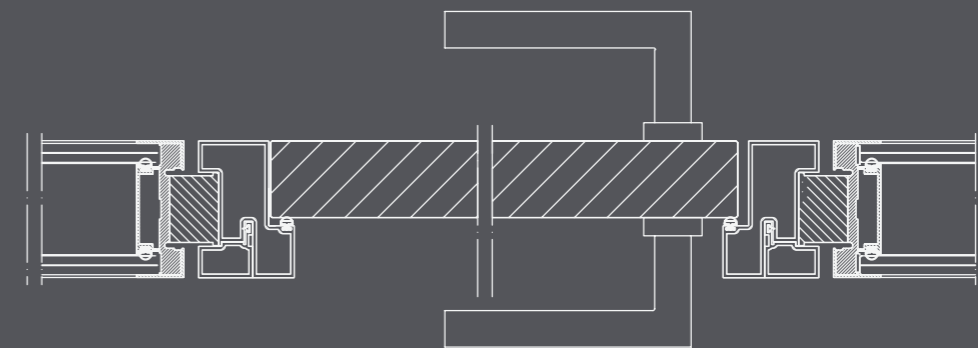
porta intelaiata  
doppio vetro



porta vetro  
singolo



porta cieca



# prima, idea

Parete divisoria spessore 104 mm con struttura a scomparsa in alluminio. Parti cieche composte da pannelli sp. 18 mm (pannelli nobilitati, laminati, in essenza, laccati, con rivestimento in tessuto o in pelle) Parti vetrate composte da vetri intelaiati singoli o doppi da 6 mm di spessore. Porte cieche, vetrate, intelaiate e non, nelle versioni a battente o scorrevoli.

La parete Prima viene realizzata secondo una modulistica standard e definita, mentre la parete Idea ha un'alta possibilità di personalizzazione che permette di soddisfare ogni esigenza richiesta.

La controparete Boiserie ha uno spessore di 40 mm composta con struttura a scomparsa in alluminio e pannelli sp.18 mm.

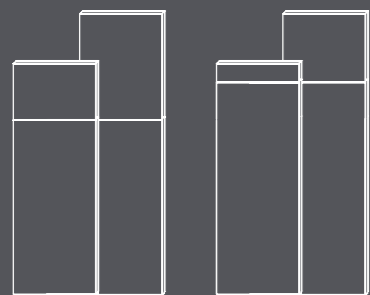
## CERTIFICAZIONI

- UNI 8201:1981 - Resistenza agli urti da corpo molle e corpo duro
  - EN717-1:2004 + EN717-2:1994 - Pannelli a bassa emissione di formaldeide classe E1
  - UNI 7697 - Vetri di sicurezza
  - EN12600 - Prove da impatto per vetri stratificati
  - UNI EN ISO 10140-2:2010 - Misurazione in laboratorio dell'isolamento acustico per via aerea di elementi di edificio
- parete completamente cieca = 40 Rw(db)  
 parete mista, parte inferiore cieca, parte centrale doppio vetro stratificato 3+3 pvb 0.38, parte superiore cieca = 40 Rw(db)  
 parete vetrata con doppio vetro stratificato 3+3 pvb 0.38 con parte superiore cieca = 40 Rw(db)

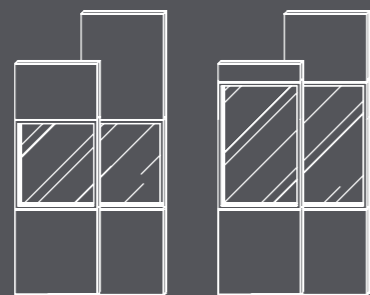
## abaco illustrativo | technical diagrams

### prima

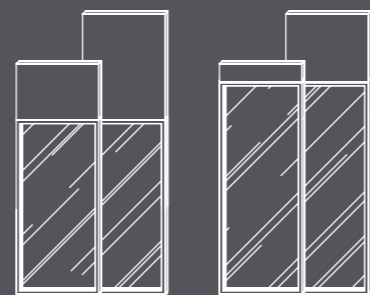
parete cieca



parete mista cieca-vetro



parete vetrata



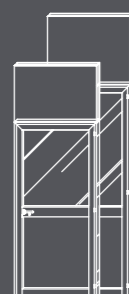
porta cieca



porta cieca intelaiata



porta mista cieca-vetro



porta vetrata intelaiata




porta vetrata temperata



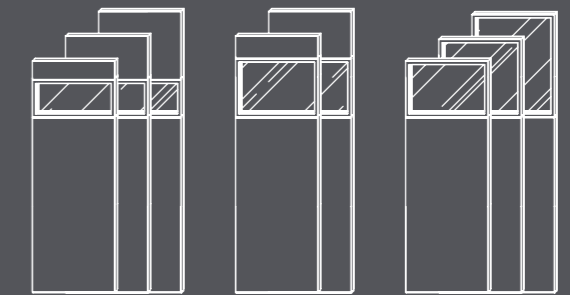
## abaco illustrativo | technical diagrams

### idea

parete cieca




parete cieca con sopra luce vetrato



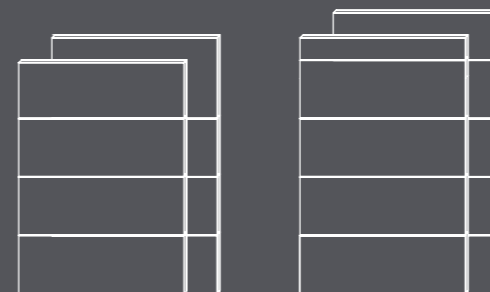
parete mista cieca-vetro



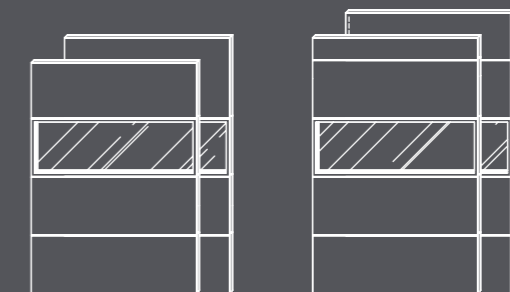
parete vetrata



parete cieca a fasce orizzontali



parete a fasce orizzontali mista cieca-vetro



parete a fasce orizzontali mista cieca-vetro



parete a fasce orizzontali mista cieca-vetro



parete vetrata a fasce orizzontali



porta cieca



porta cieca intelaiata



porta mista cieca-vetro



porta vetrata intelaiata

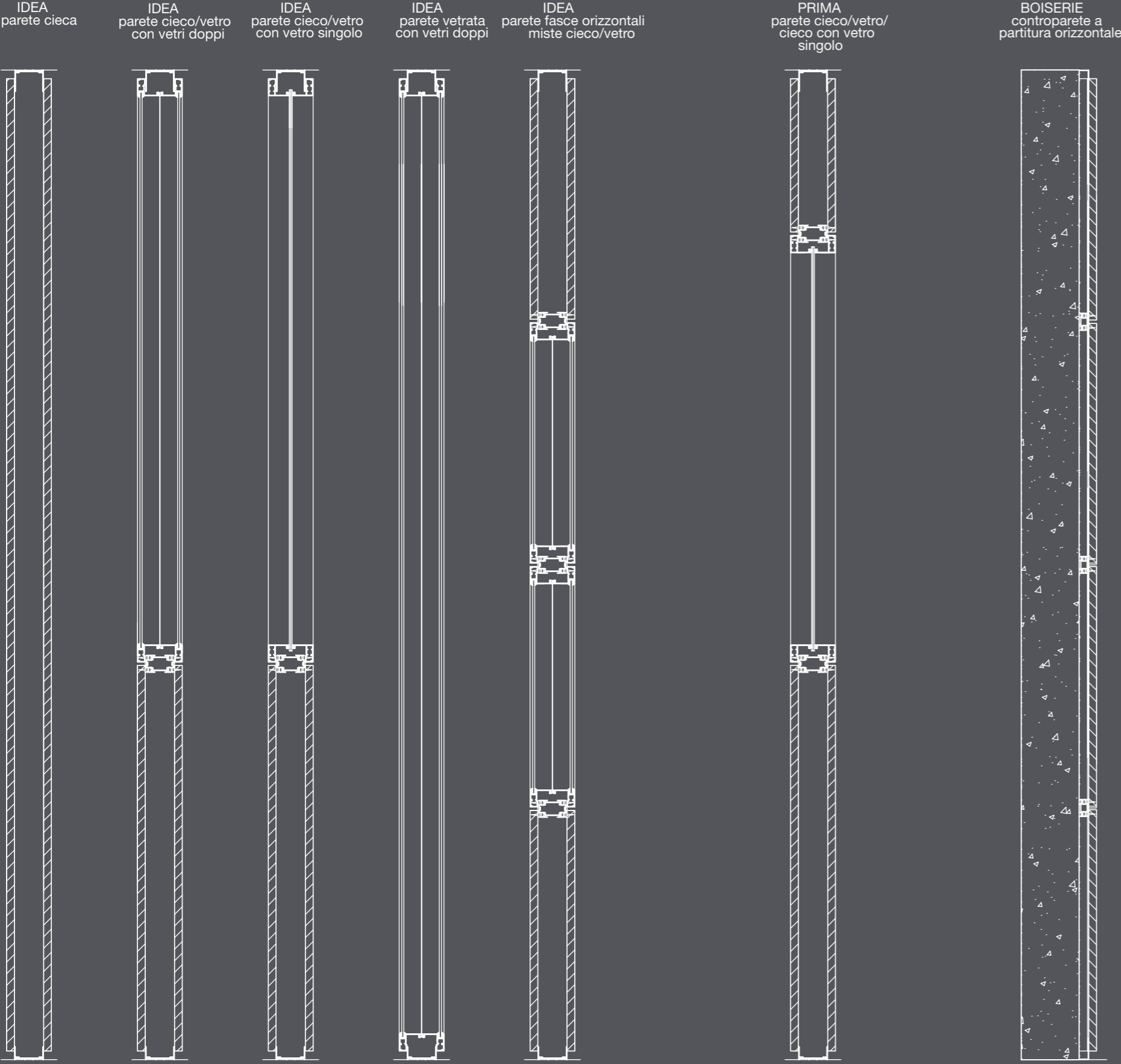


porta vetrata temperata

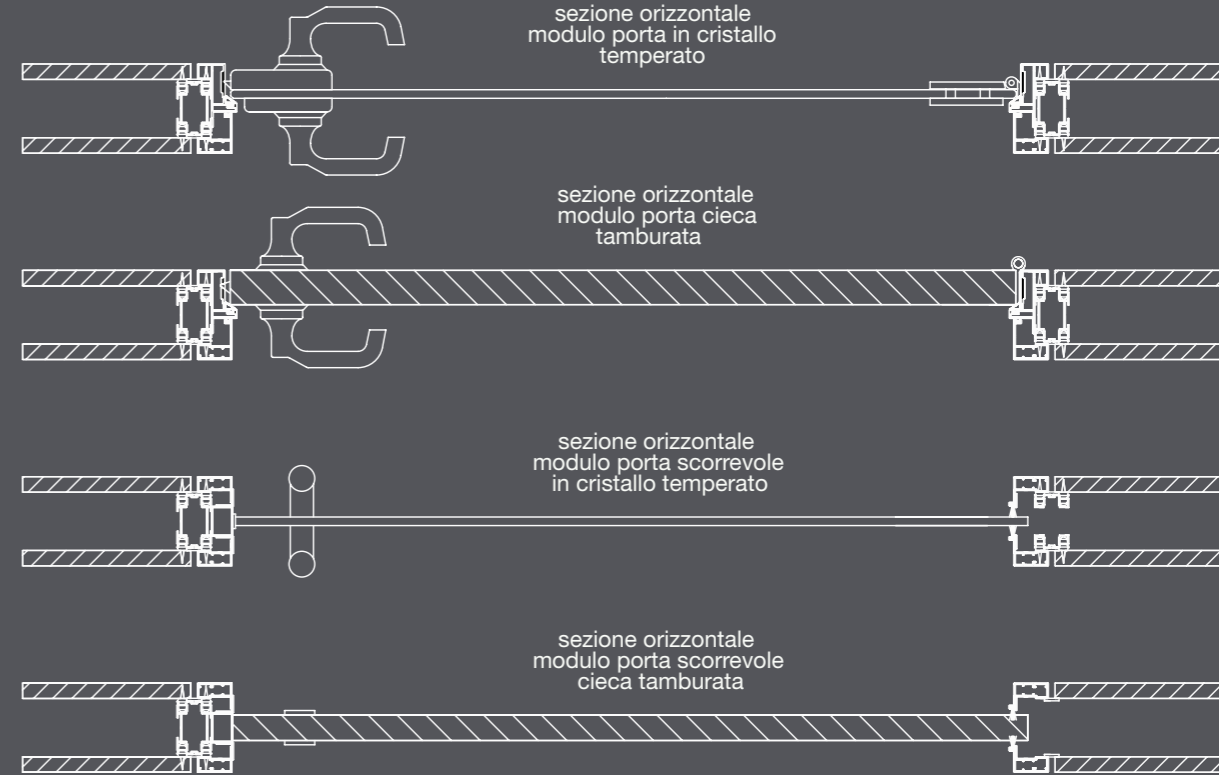


# prima, idea, boiserie

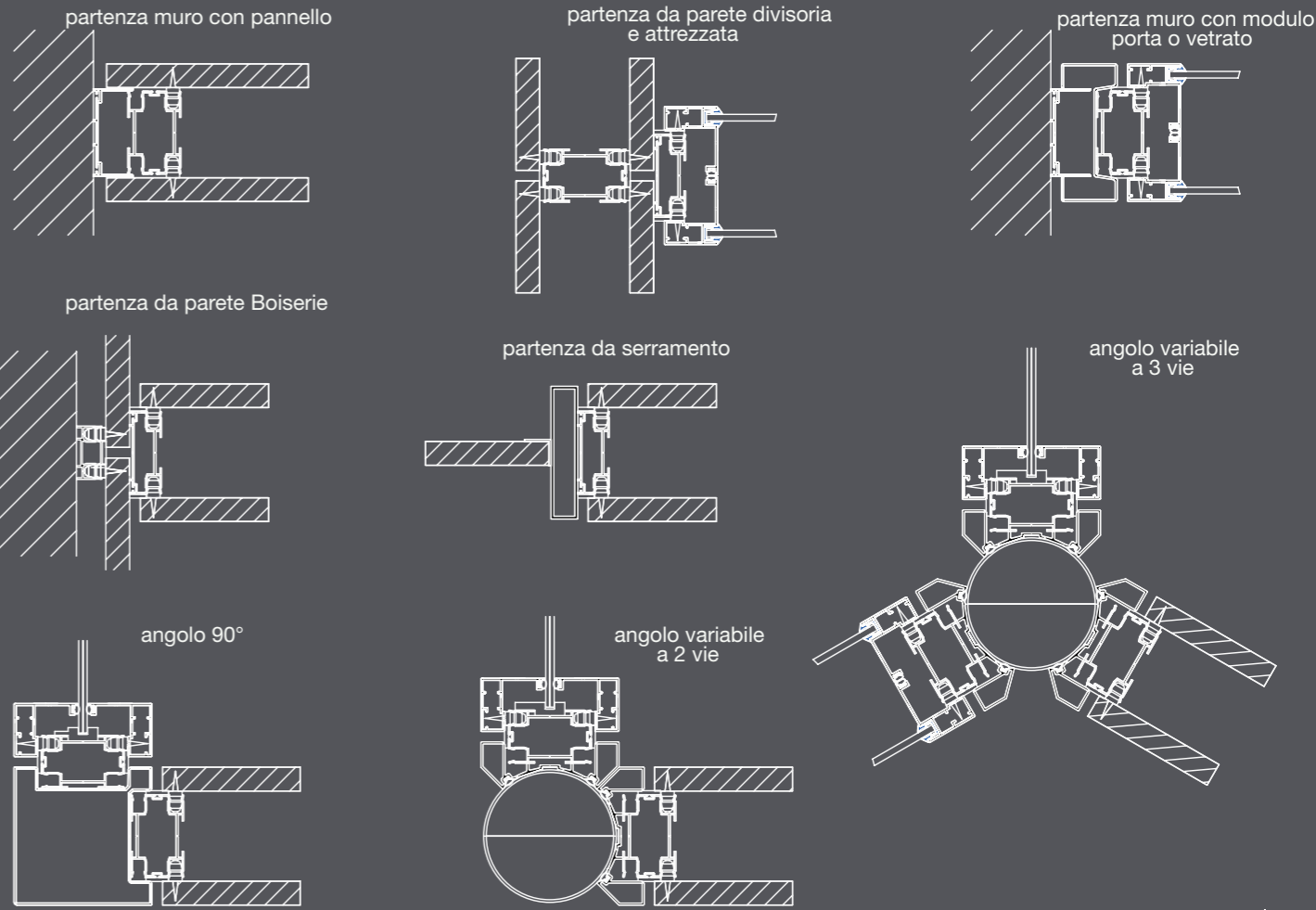
## SEZIONI VERTICALI PARETI E CONTROPARETI



## SEZIONI ORIZZONTALI PORTE



## SEZIONI ORIZZONTALI PORTE

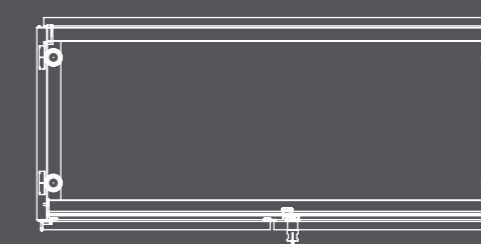
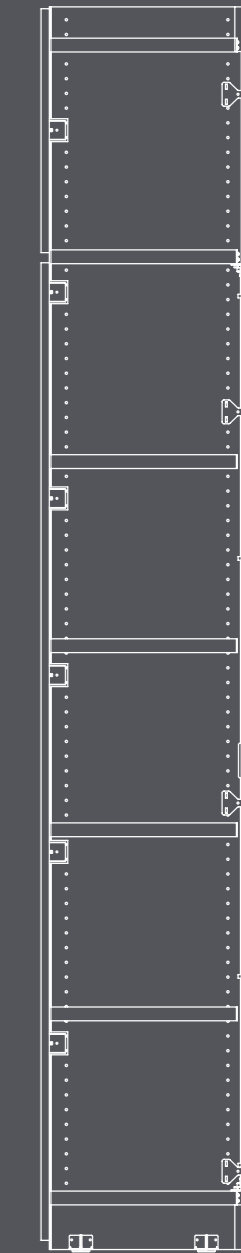


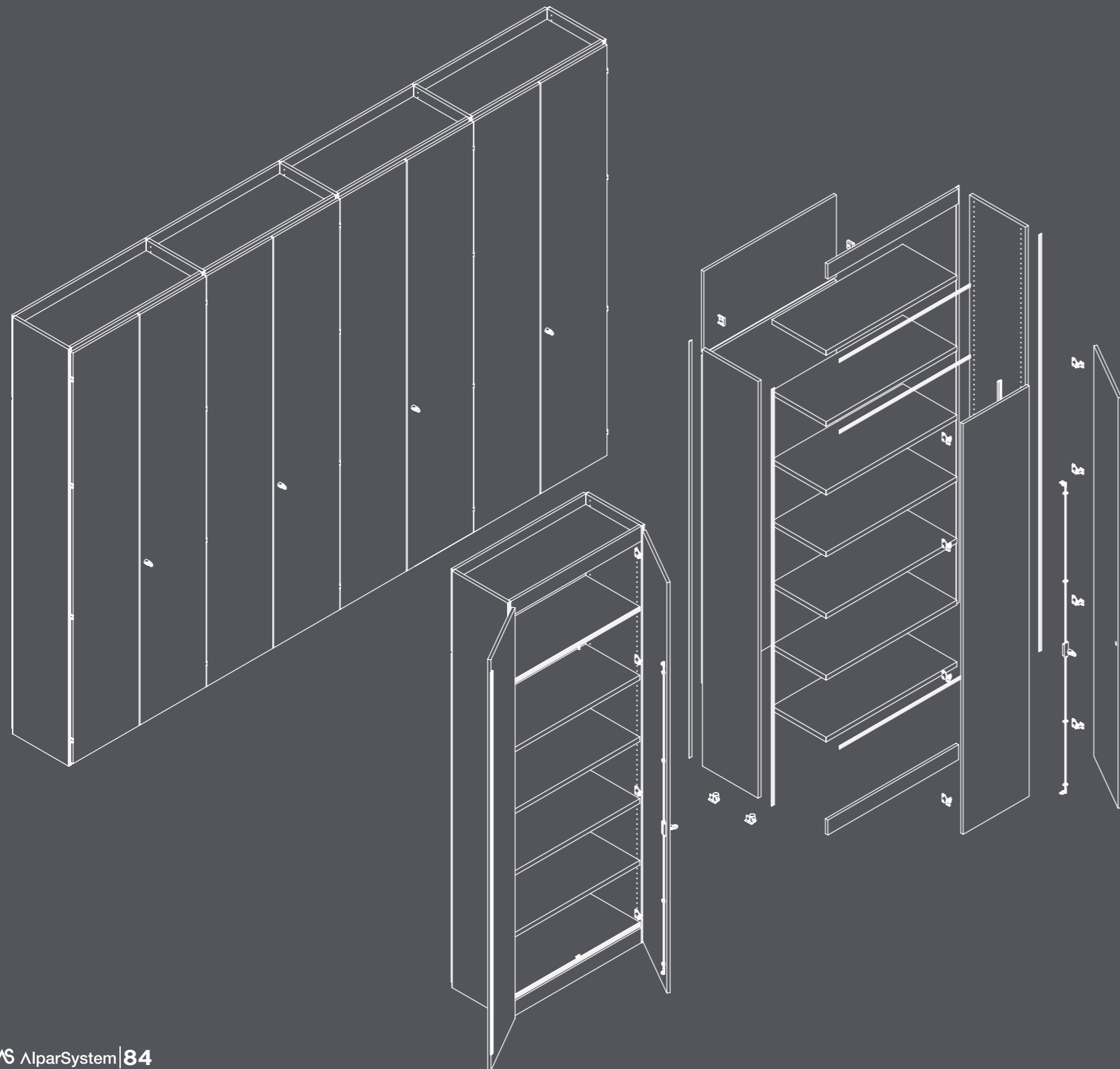


# proxima

Parete divisoria attrezzata con struttura monospalla con spessore 22 mm. Ante, frontali e schienali realizzate con pannelli nobilitati (a richiesta laminati, in essenza, laccati, con rivestimento in tessuto o in pelle).  
Serratura a cariglione, ripiani metallici interni posizionabili a piacere, cerniere di serie con apertura a 180°.  
Ante customizzate in altezza per un perfetto adattamento agli ambienti in cui si impiegano.

## CERTIFICAZIONI

- UNI EN 14074-2:2005; EC 1-2011 UNI EN14074-2:2005 - Resistenza e durata per ante con cerniera ad asse verticale
- UNI 8603:2005 - Resistenza dei supporti
- UNI 8600:2005 - Flessione con carico concentrato
- UNI 8606:1984 - Resistenze al carico totale
- EN717-1:2004 + EN717-2:1994 - Pannelli a bassa emissione di formaldeide classe E1



# proxima

- larghezza 1000 mm  
- profondità 360 - 460 mm  
- altezza 1040 - 2128 - 2800 - 3100 - 3400 mm

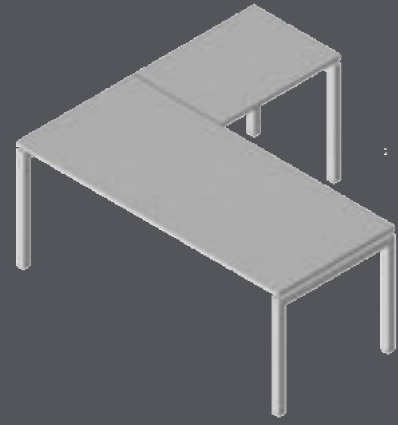
# abaco illustrativo | technical diagrams

- larghezza 1000 mm  
- profondità 360 - 460 mm  
- altezza 1040 - 2128 - 2800 - 3100 - 3400 mm



# quadra

## abaco illustrativo | technical diagrams



Sistema di scrivania operativo con struttura in metallo, gamba con sezione quadra da 50x50 mm, trave telescopica in lamiera predisposta per passaggio cavi e piano in nobilitato melaminico con spessore 25 mm.



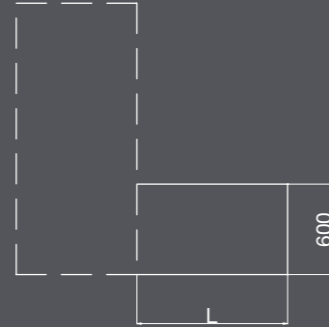
L = 1000  
1200  
1400  
1600  
1800  
2000



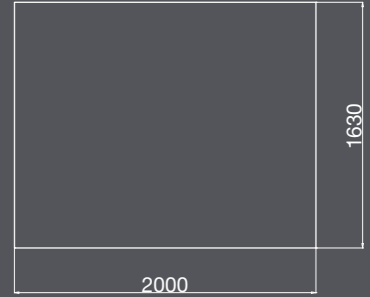

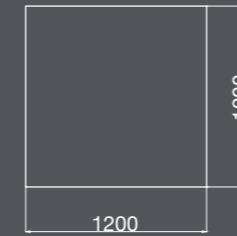
L = 1000  
1200  
1400  
1600  
1800  
2000




L = 1000  
1200  
1400  
1600  
1800  
2000




L = 1000  
1200  
1400  
1600  
1800  
2000




L = 1400  
1600  
1800  
2000




L = 1400  
1600  
1800  
2000




L = 1400  
1600  
1800  
2000



L = 2400  
2800  
3200  
3600  
4000



L = 2400  
2800  
3200  
3600  
4000



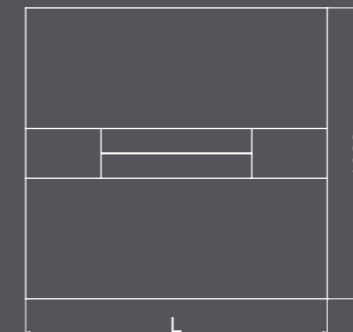
L = 2800  
3200  
3600  
4000



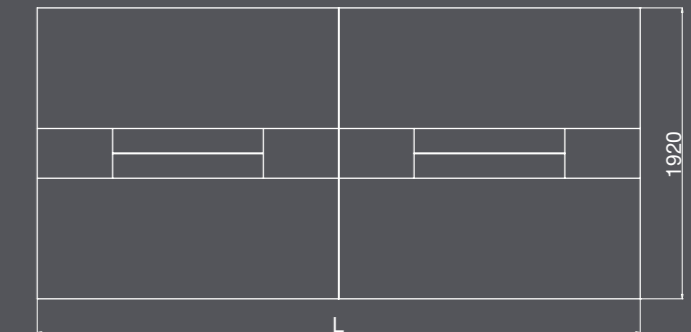
L = 2800  
3200  
3600  
4000



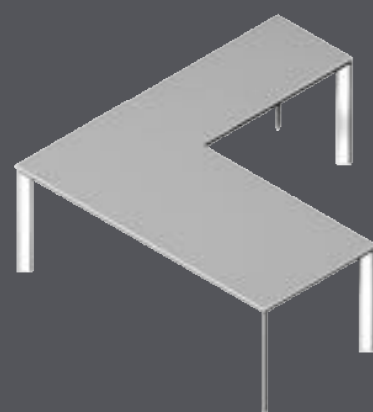
L = 2800  
3200  
3600  
4000



L = 1600  
1800  
2000

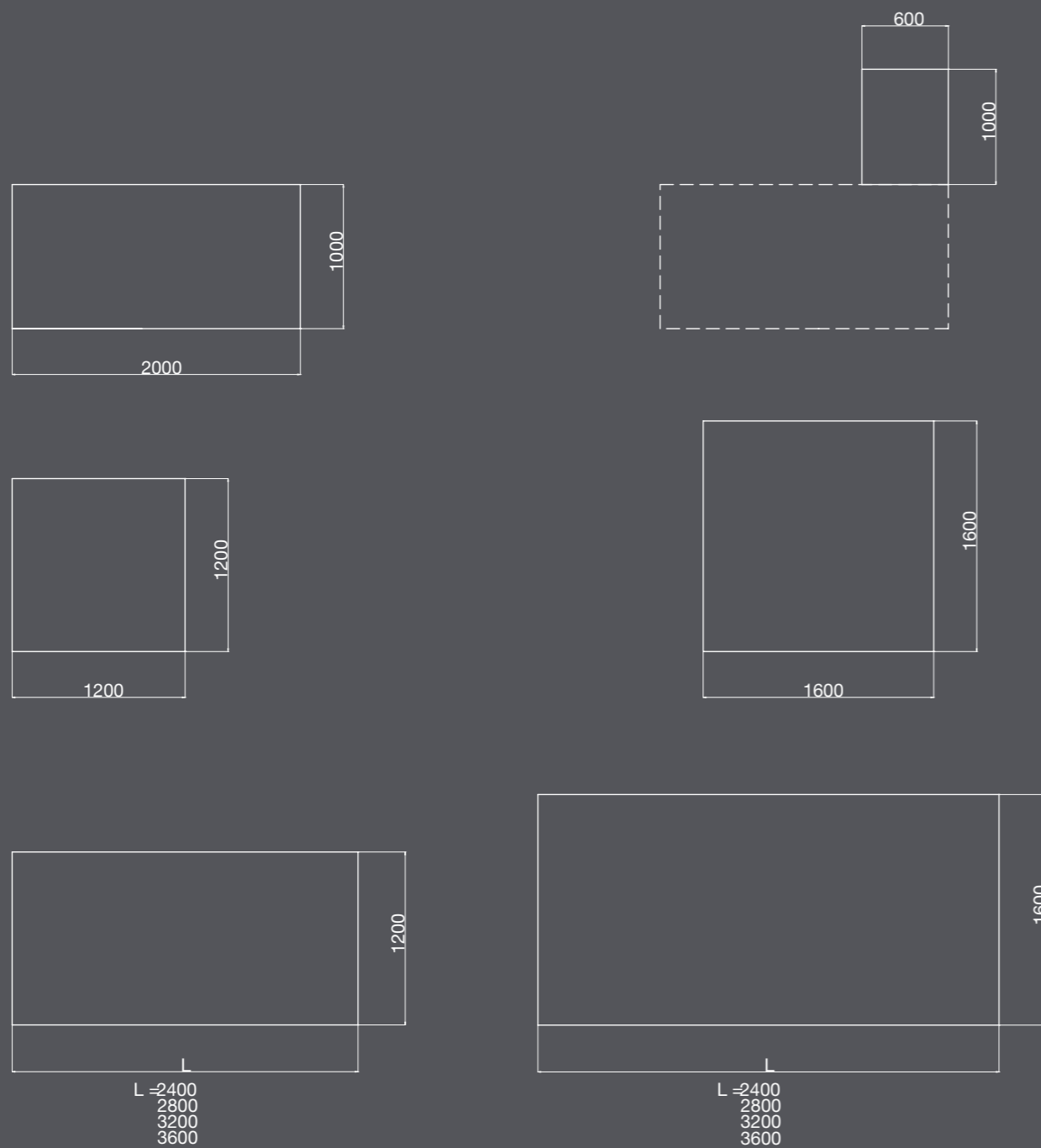


L = 3200  
3600  
4000

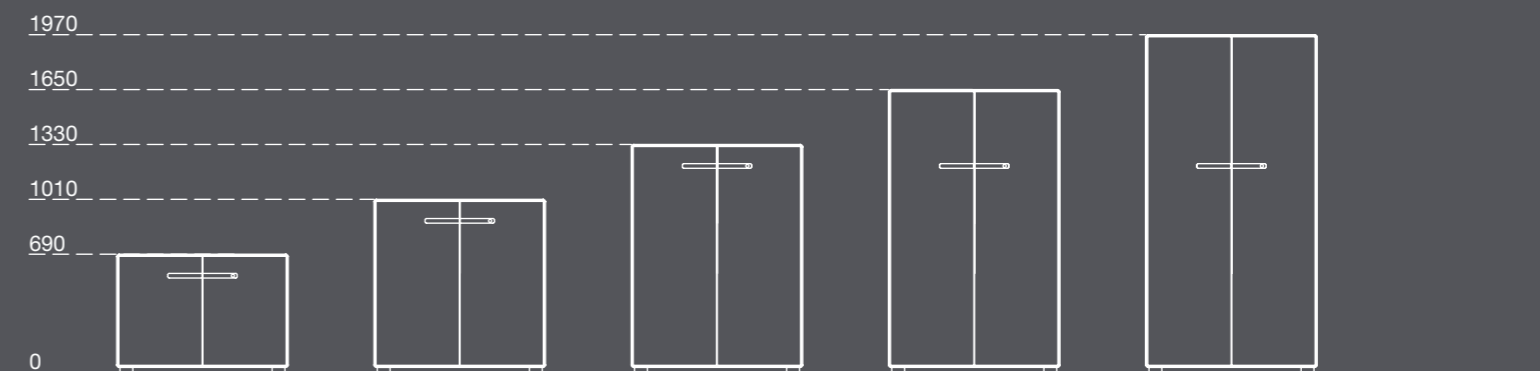


scrivania semidirezionale composta da gamba a sezione ellittica in estruso di alluminio, giunti in zama e trave perimetrale a sezione semiovale in metallo; piano in nobilitato melaminico dallo spessore di 25 mm. Nei tavoli riunioni la gamba intermedia è arretrata e predisposta per la salita dei cavi.

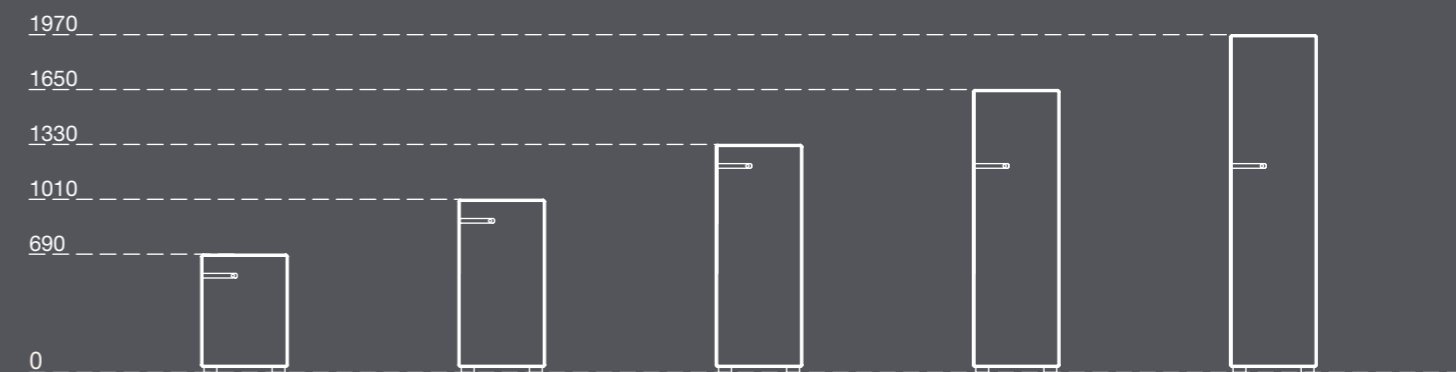
contenitori con struttura in lamiera d'acciaio finitura lucida, giunti angolari stondati in pressofusione di zama. Ante realizzate con pannelli in nobilitato sp. 18 mm (a richiesta laminati, in essenza, laccati, con rivestimento in tessuto o in pelle).




### Contenitori serie Omega ante cieche larghezza 1000 mm



### Contenitori serie Omega ante cieche larghezza 500 mm




### Cassettiera serie Omega




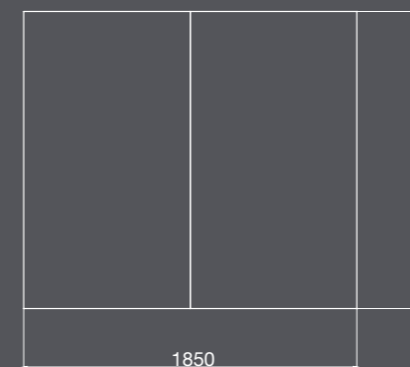


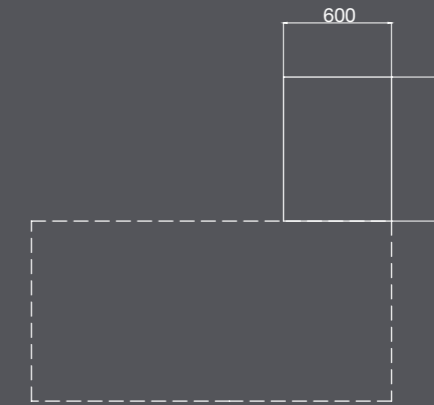
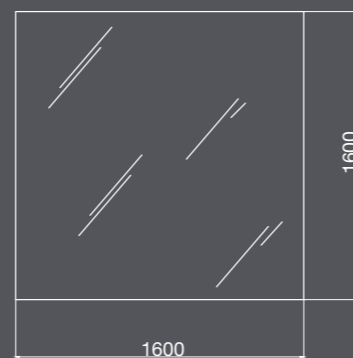
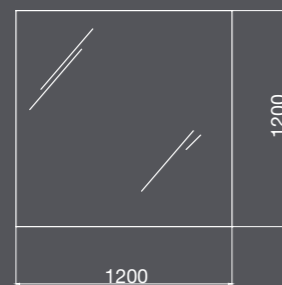
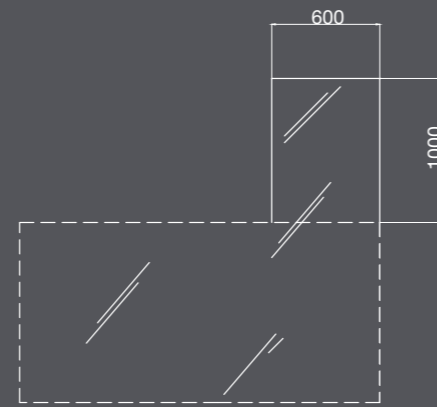
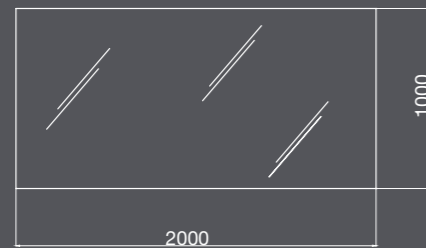


# konika

scrivania direzionale composta da struttura cromata con gamba a sezione conica variabile e travi a sezione cilindrica; il piano può essere realizzato con pannello in nobilitato melaminico da 25 mm di spessore, lavorato a diamante nella parte inferiore e retrolaccato o con piano in cristallo temperato sp. 12 mm nella versione trasparente o laccata.



## abaco illustrativo | technical diagrams



# abaco illustrativo | technical diagrams

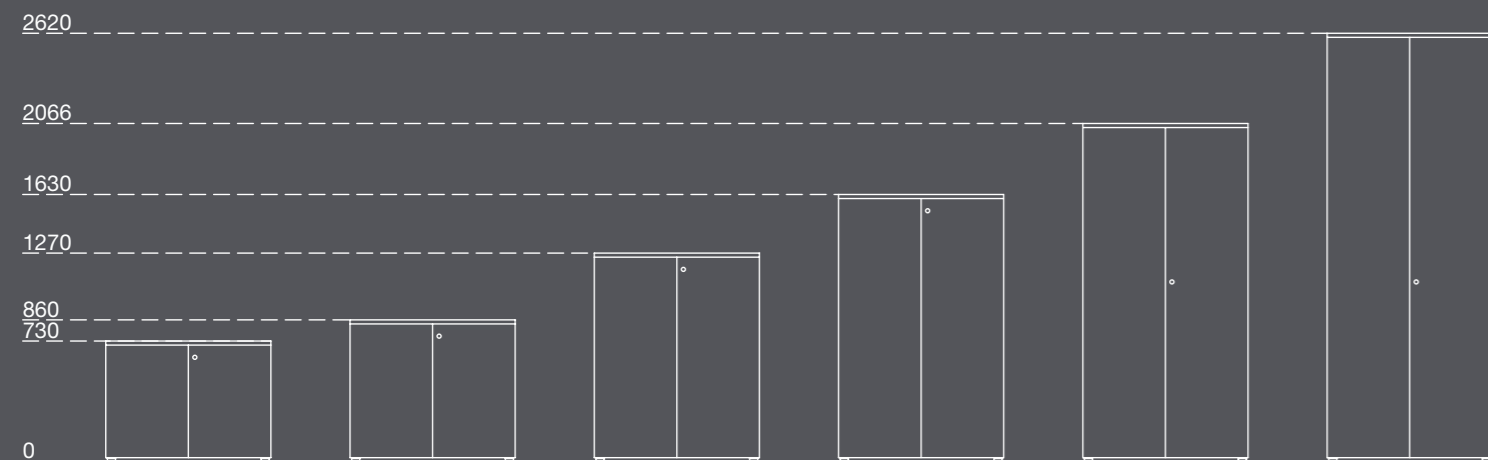
## space

ampia serie di contenitori con struttura pannelli in melaminico per fianchi e schiene con spessore 18 mm e base con spessore 25 mm. Le ante possono essere cieche, con pannello melaminico da 18 mm, o vetrate intaliate con vetro temperato da 4 mm. Di serie i contenitori hanno ripiani metallici, serratura completa di pomolo e top di finitura. Disponibili nella profondità di 460 e 360 mm.

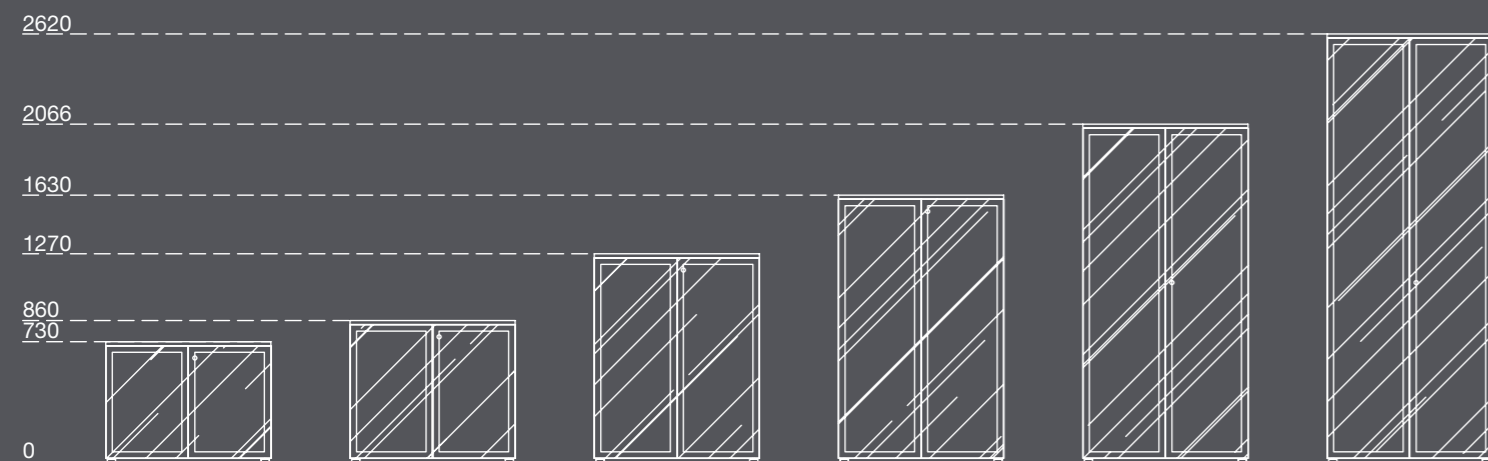
### contenitori ante cieche larghezza 1014 mm



### contenitori ante cieche larghezza 1014 mm



### contenitori ante vetrate larghezza 1014 mm



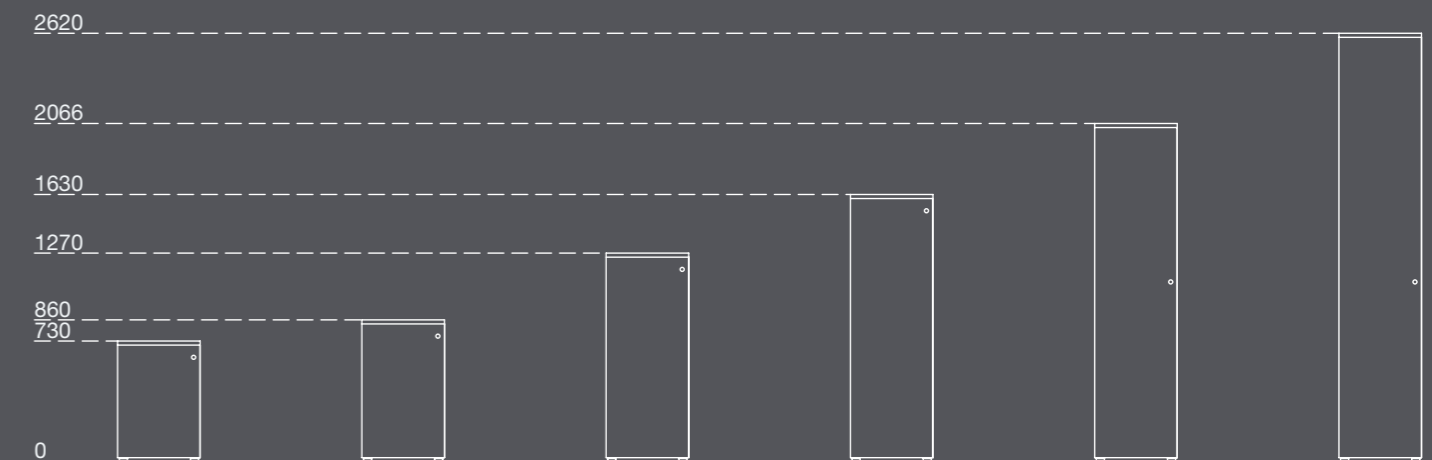
### contenitori con cassetti, mobili di servizio e cassettiere



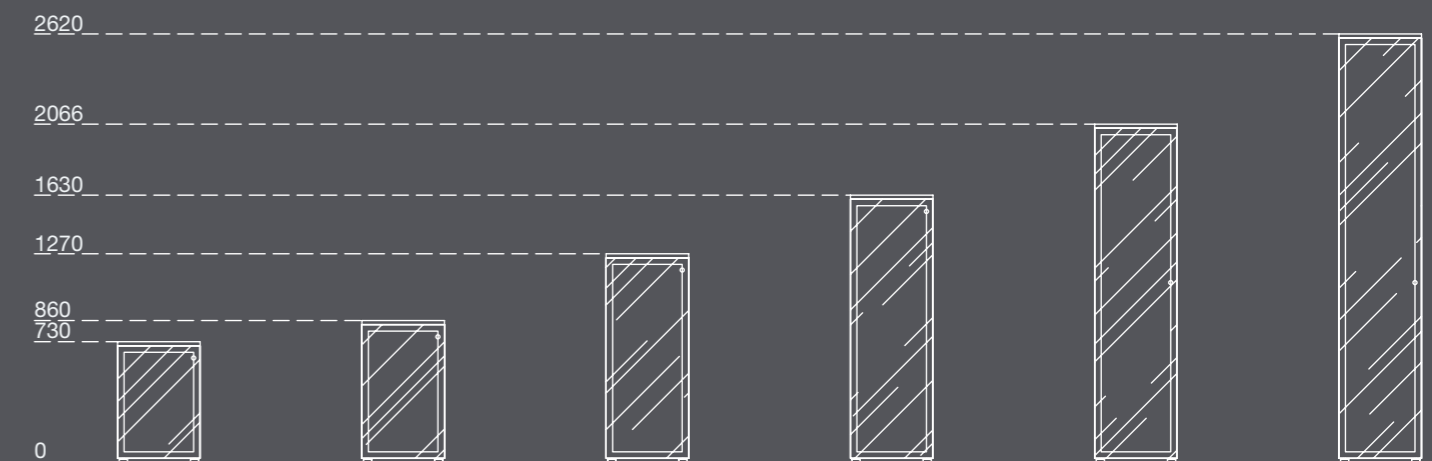
### contenitori a giorno 517 mm



### contenitori ante cieche larghezza 517 mm



### contenitori ante vetrate larghezza 517 mm



# finiture | finishes

## FINITURE DI SERIE

### PANNELLI / PANELS

Bianco / White	BC
Grigio / Gray	GR
Silver / Silver	SL
Rovere chiaro / White Oak	RC
Rovere grigio / Gray Oak	RG

### PANNELLI ELITE / ELITE PANELS

Sabbia / Sand	SB
Tortora / Dove grey	TR
Antracite / Charcoal Grey	AT
Terracotta / Terracotta	TC
Avio / Aviation Blue	AV
Cemento / Concrete grey	CM
Lino Chiaro / Light Linen	LC
Lino Scuro / Dark Linen	LS
Noce / Walnut	NC
Noce Sbiancato / Bleached Walnut	NS

### ALLUMINIO / ALUMINIUM

Argento naturale / Natural Silver	AN
Argento lucido / Brass Silver	AL

### \* FINITURE A RICHIESTA | ON DEMAND

*RAL su richiesta / *RAL on demand	RAL
------------------------------------	-----

### VETRI PARETI

#### WALL PARTITION GLASSES

Vetro trasparente / Clear Glass	VT
Vetro Satinato / Etched Glass	VA

### STRUTTURE SCRIVANIE

#### DESKS STRUCTURES




Silver / Silver	SL
Cromato / Chromed	CR

### VETRI SCRIVANIE


#### DESKTOP GLASSES

Vetro trasparente / Clear Glass	VT
Vetro Satinato / Etched Glass	VA
Vetro Extra Chiaro	
Extra Clear Glass	XB
Vetro Retrolaccato nero	
Black lacquered Glass	RN
Vetro Retrolaccato moka	
Moka lacquered Glass	RM
Vetro Retrolaccato bianco	
White lacquered Glass	RB

## PANNELLI | PANELS




PANNELLI ELITE | ELITE PANELS



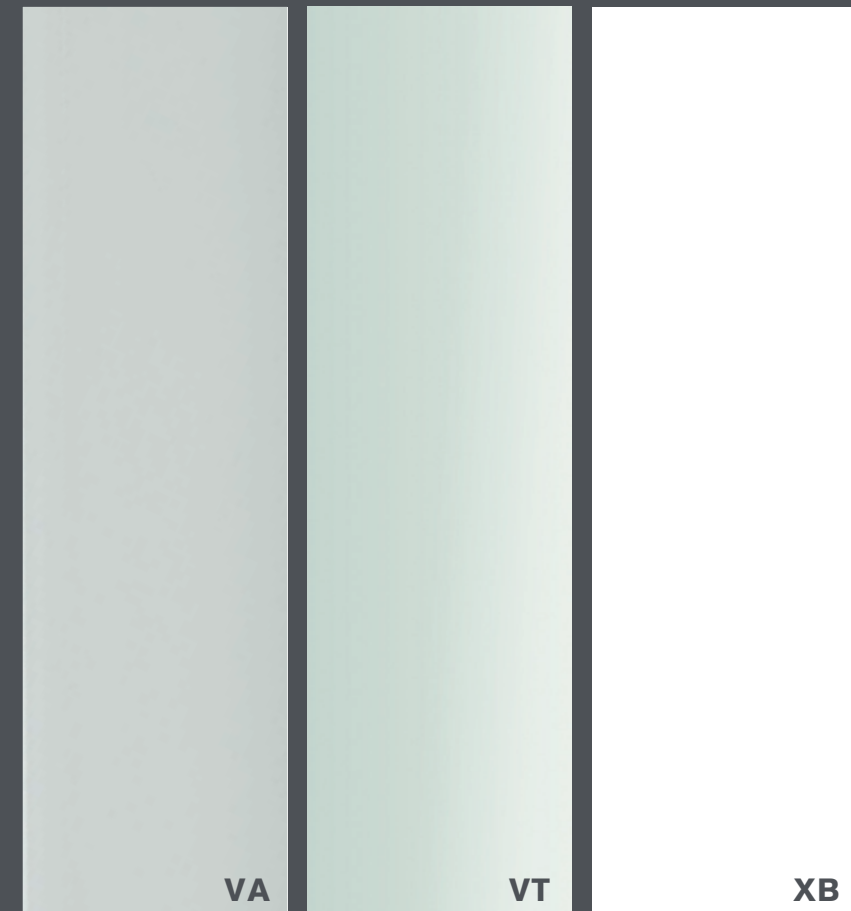
ALLUMINIO | ALUMINIUM




\* SU RICHIESTA | \* ON DEMAND



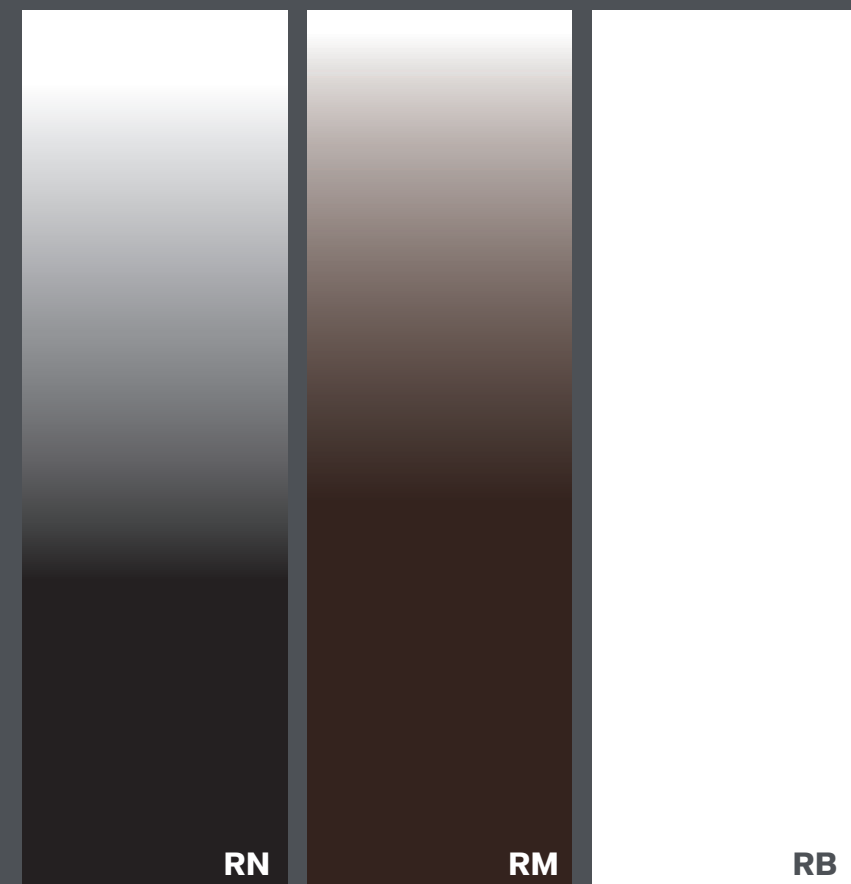

VETRI SCRIVANIE | DESKTOP GLASSES



VETRI PARETI | WALL PARTITION GLASSES



STRUTTURE SCRIVANIE | DESKS STRUCTURES



# prove e certificazioni | certifications and tests

## Parete "ESSENTIA" norme di riferimento:

- UNI 8201:1981 - Resistenza agli urti da corpo molle e corpo duro
- UNI 7697 - Vetri di sicurezza
- EN12600 - Prove da impatto per vetri stratificati
- UNI EN ISO 10140-1:2010 + UNI EN ISO 10140-2:2010 + UNI EN ISO 10140-4:2010 + UNI EN ISO 717-1:2007
- Misurazione in laboratorio dell'isolamento acustico per via aerea di elementi di edificio.

## Parete "BIGLASS" norme di riferimento:

- UNI 7697 - Vetri di sicurezza
- UNI EN ISO 10140-1:2010 + UNI EN ISO 10140-2:2010 + UNI EN ISO 10140-4:2010 + UNI EN ISO 717-1:2007

## Parete "IDEA" e "PRIMA" norme di riferimento:

- UNI 8201:1981 - Resistenza agli urti da corpo molle e corpo duro
- EN717-1:2004 + EN717-2:1994 - Pannelli a bassa emissione di formaldeide classe E1
- UNI 7697 - Vetri di sicurezza
- EN12600 - Prove da impatto per vetri stratificati
- UNI EN ISO 10140-2:2010 - Misurazione in laboratorio dell'isolamento acustico per via aerea di elementi di edificio

## Parete "PROXIMA" norme di riferimento:

- UNI EN 14074-2:2005; EC 1-2011 UNI EN14074-2:2005 - Resistenza e durata per ante con cerniera ad asse verticale
- UNI 8603:2005 - Resistenza dei supporti
- UNI 8600:2005 - Flessione con carico concentrato
- UNI 8606:1984 - Resistenze al carico totale
- EN717-1:2004 + EN717-2:1994 - Pannelli a bassa emissione di formaldeide classe E1



Tutti gli articoli sono prodotti con energie rinnovabili  
All articles are produced with renewable energy



## Sede:

Quartiere I° Maggio, 40 - LENO (BS)  
Tel. +39.030.9068372 - 030.9068404  
Fax +39.030.9068398  
www.alparsystem.it  
info@alparsystem.it



# OFFICE AS AlparSystem

Filiale di Milano:  
Piazza Francesco Guardi, 11  
20133 MILANO  
Tel. +39.02.70100548  
Fax +39.02.70102238

AlparSystem Srl si riserva il diritto di apportare, in qualsiasi momento e senza preavviso, modifiche necessarie dei prodotti illustrati. La rappresentazione grafica dei materiali per quanto accurata è a scopo illustrativo, la percezione visiva dei colori e delle finiture potrebbe differire.

AlparSystem Srl reserves the right to make any necessary changes to the products shown at any time without notice. The graphic representation of the materials as accurate as it is for illustrative purposes, the visual perception of colors and finishes may differ.

A.D. e progettazione grafica: studioapecom@vodafone.it  
immagini virtuali: info@pubblicom.eu  
print: Sincromia  
4a edizione aggiornata 2019