



SISTEMI OSCURANTI VALTIDONE

catalogo persiane e antoni

INDICE

3. PERSIANE

- 4. Vera
- 5. Aurora
- 6. Firenze
- 7. Luna
- 8. Genovese
- 9. Europa



10. ANTONI

- 11. Marta
- 12. Giusy
- 13. Scandola
- 14. Pergo
- 15. Debora
- 16. Federica
- 17. Beatrice



18. SCURETTI PIEGHEVOLI

- 19. Q.B.
- 20. Antonella
- 21. Padovana a telaio
- 22. Padovana a muro



23. FRANGISOLE

- 24. Sole
- 25. Alba



26. DETTAGLI TECNICI

- 26. Sistemi di fissaggio
- 28. Telaio alla trentina
- 29. Telaio con motore a scomparsa
- 30. Scorrevoli
- 32. Costruzioni trasversi
- 35. Persianie con pretranciato
- 36. Posizione bandelle
- 38. Pre-fori telai
- 39. Ingombro aperture
- 40. Tipologie di misure



41. FERRAMENTA E ACCESSORI

- 41. Cerniere applicate a telaio
- 42. Bandelle
- 44. Accessori
- 45. Cardini
- 46. Ferma persiana
- 47. Blocca ante automatici
- 48. Spagnolette e catenacci
- 50. Serrature




52. SCHEMI DI APERTURA



54. CARTELLA COLORI

- 54. RAL a cartella
- 55. Legno sublimato
- 56. Ezy - polvere su polvere
- 58. Tempistiche e specifiche



58. MODULISTICA

- 59. Modulo d'ordine
- 60. Regole generali
- 61. Certificazioni
- 63. Note



NOTE **INTRODUTTIVE:**

Ogni MODELLO che ci apprestiamo a presentarVi nel catalogo è disponibile con accessori di diversa applicazione e tipologia per cui, le singole descrizioni di ogni prodotto fanno riferimento alla fornitura STANDARD che prevede esattamente gli accessori base per cui è stato certificato e testato il modello stesso.

Gli accessori supplementari/complementari e la loro diversa proposta applicativa, contemplate le specifiche tecniche funzionali non assoggettabili a tutti i modelli per la stessa applicazione, comportano un sensibile aumento di prezzo sul manufatto.




I prodotti vengono forniti con l'imballo da noi attentamente studiato per non compromettere il danneggiamento durante i trasporti.

I prodotti da noi inseriti nel contesto produttivo e presentati nelle pagine a seguire sono da ritenersi in conformità e osservanza delle Leggi specifiche in materia per il rispetto dell'ambiente ed il risparmio energetico.



SISTEMI OSCURANTI VALTIDONE s. r. l.

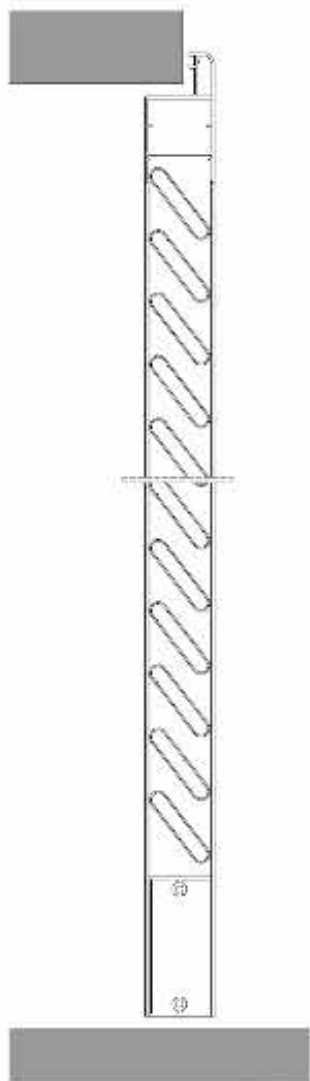
Zona Artigianale Cà Verde
29011 Borgonovo V.T. (PC)
tel/fax 0523.864183 cell. 333.2182026
C.F. e P.IVA 01809600339
info@serramenti-alluminio.it
www.serramenti-alluminio.it



PERSIANE

Scheda Tecnica - PERSIANA MODELLO VERA

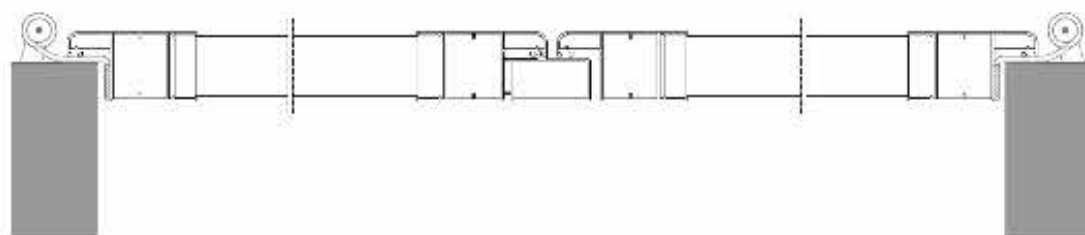
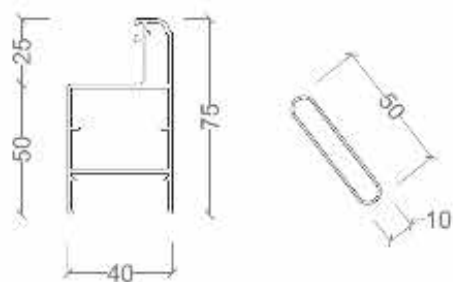
Persiana a lamella tonda fissa aperta
Vedi sistemi di fissaggio da pag. 26 a pag. 31



SEZIONE VERTICALE



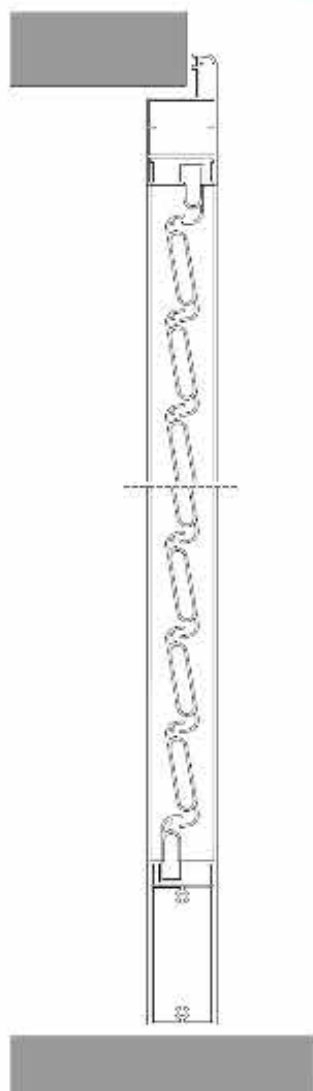
PROSPETTO - VISTA ESTERNA



SEZIONE ORIZZONTALE

Scheda Tecnica - PERSIANA MODELLO AURORA

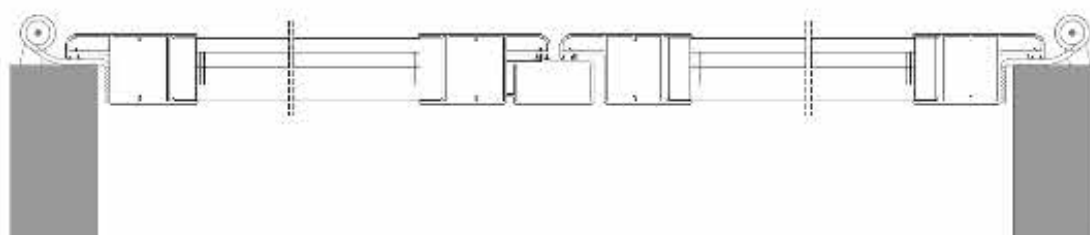
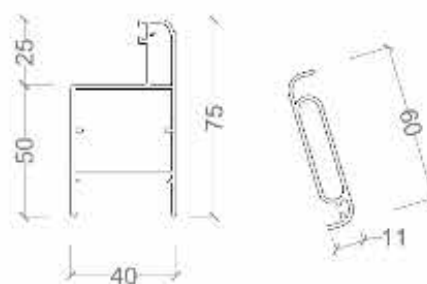
Persiana a lamella orientabile
Vedi sistemi di fissaggio da pag. 26 a pag. 31



SEZIONE VERTICALE



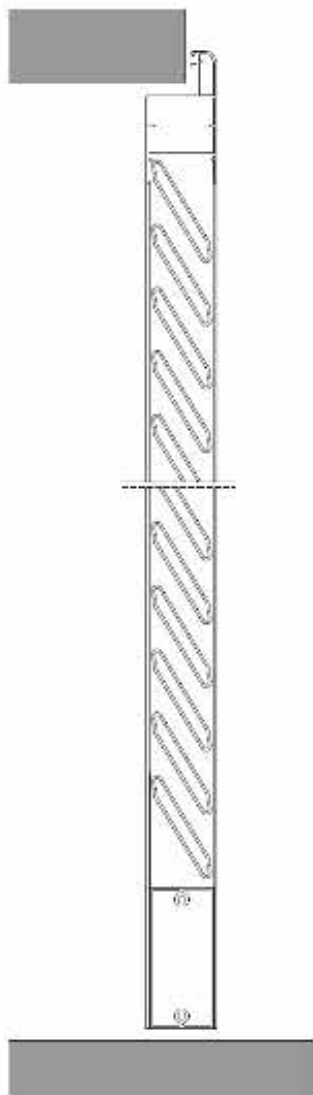
PROSPETTO - VISTA ESTERNA




SEZIONE ORIZZONTALE

Scheda Tecnica - PERSIANA MODELLO FIRENZE

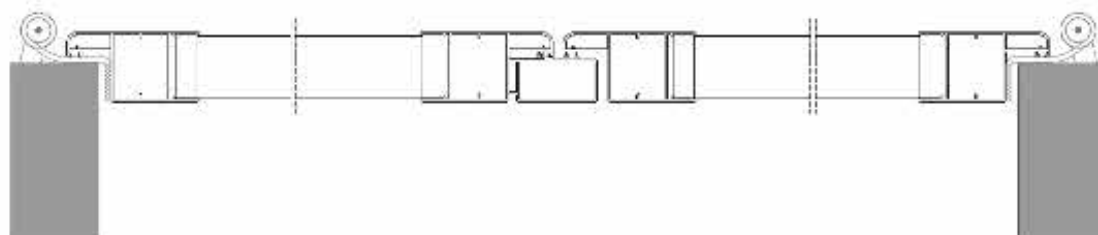
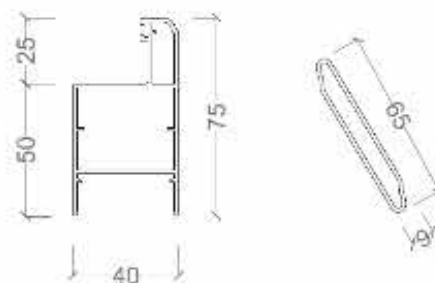
Persiana a lamella storica fissa aperta
Vedi sistemi di fissaggio da pag. 26 a pag. 31



SEZIONE VERTICALE



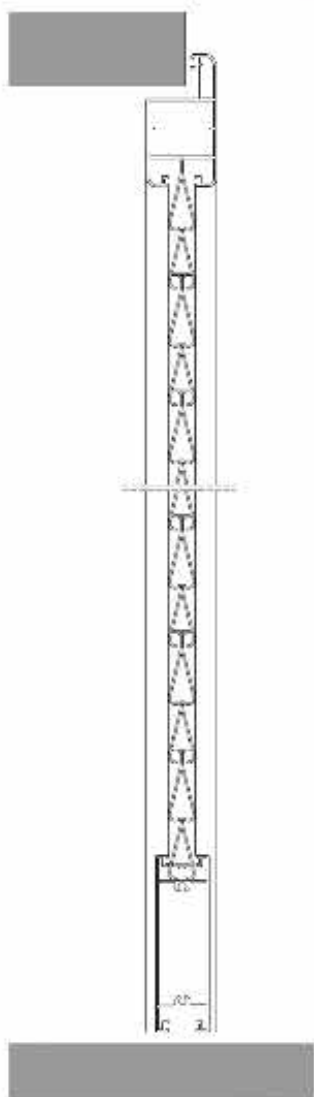
PROSPETTO - VISTA ESTERNA



SEZIONE ORIZZONTALE

Scheda Tecnica - PERSIANA MODELLO LUNA

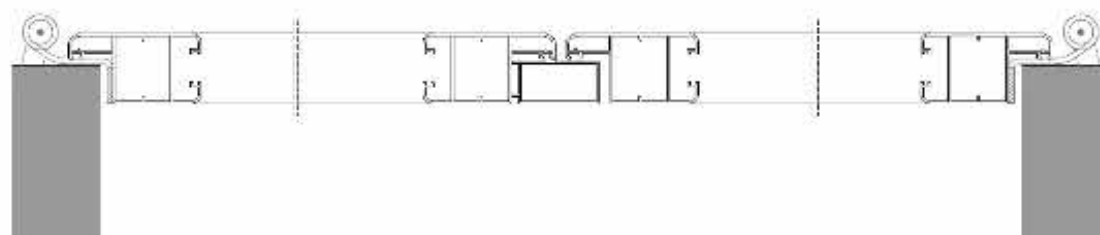
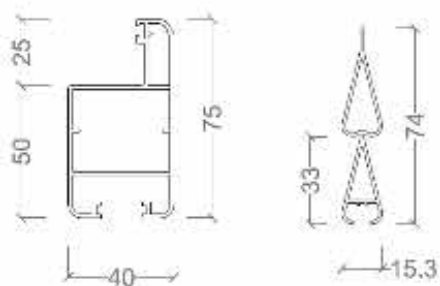
Persiana a lamella tonda fissa cieca
Vedi sistemi di fissaggio da pag. 26 a pag. 31



SEZIONE VERTICALE



PROSPETTO - VISTA ESTERNA

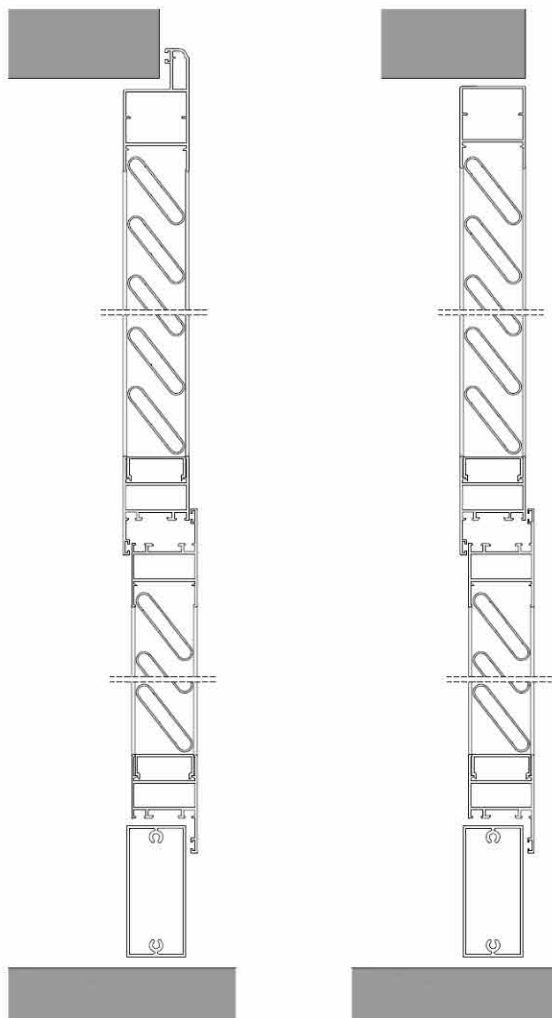


SEZIONE ORIZZONTALE

Scheda Tecnica - PERSIANA MODELLO GENOVESE

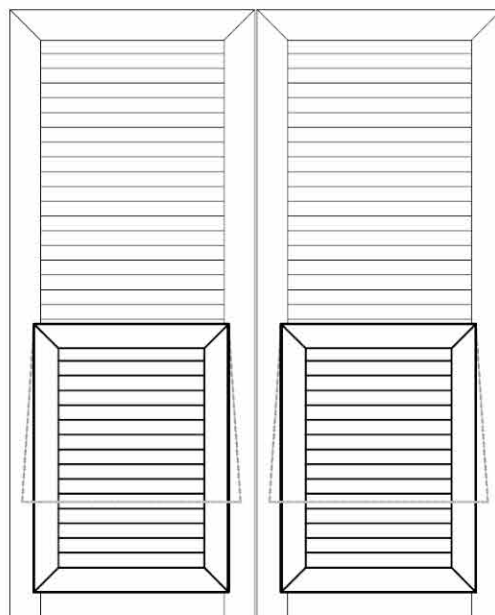
Persiana a lamella tonda fissa aperta con sportello "alla genovese"

Vedi sistemi di fissaggio da pag. 26 a pag. 31

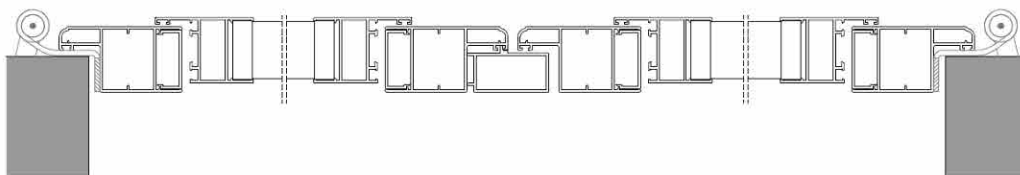
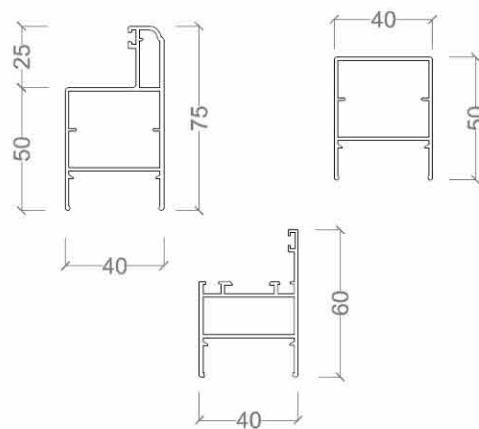


SEZIONE VERTICALE
OPZIONE CON BATTUTA

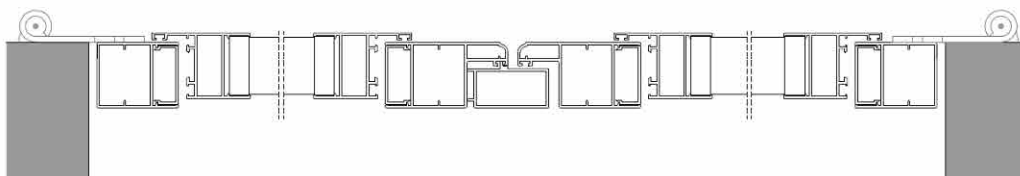
SEZIONE VERTICALE
OPZIONE SENZA BATTUTA



PROSPETTO - VISTA ESTERNA



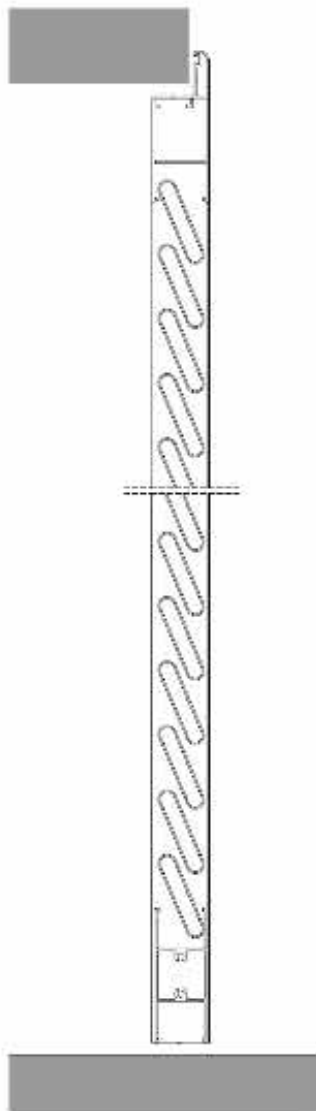
SEZIONE ORIZZONTALE - OPZIONE CON BATTUTA




SEZIONE ORIZZONTALE - OPZIONE SENZA BATTUTA

Scheda Tecnica - PERSIANA MODELLO EUROPA

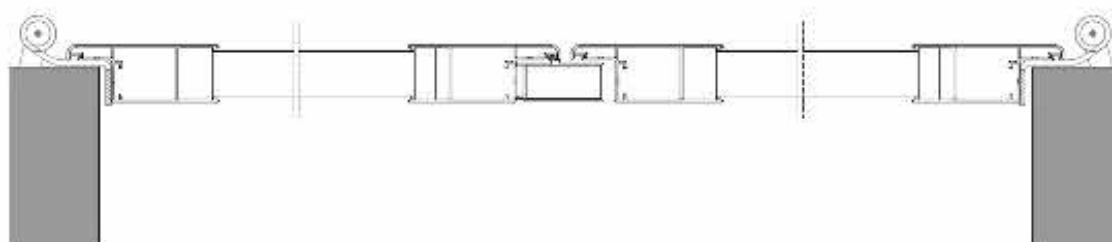
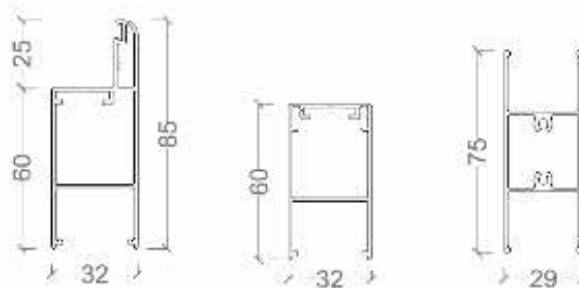
Persiana spessore 32mm a lamella tonda fissa aperta o orientabile
Vedi sistemi di fissaggio da pag. 26 a pag. 31





SEZIONE VERTICALE



PROSPETTO - VISTA ESTERNA



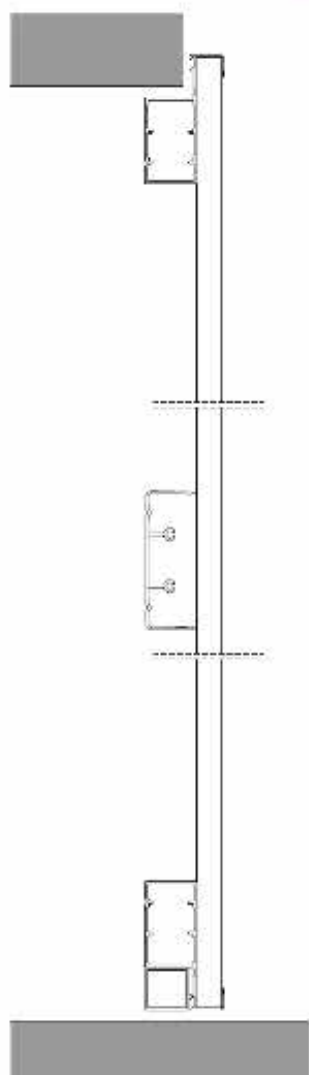
SEZIONE ORIZZONTALE




ANTONI

Scheda Tecnica – ANTONE MODELLO MARTA

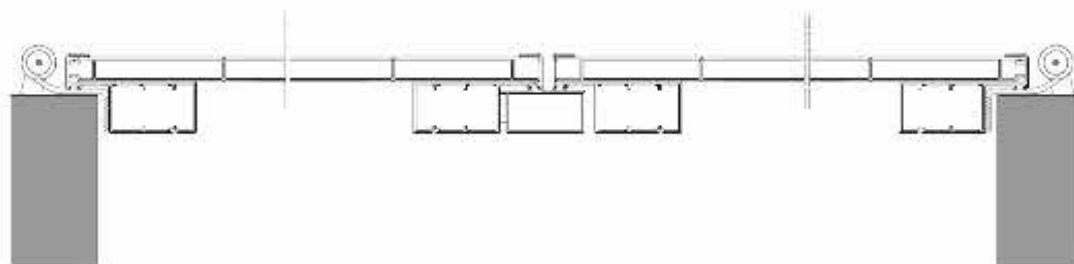
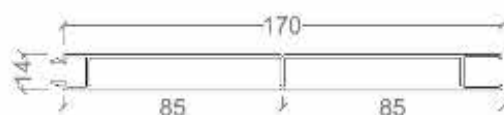
Antone classico a doghe verticali con intelaiatura interna
Vedi sistemi di fissaggio da pag. 26 a pag. 31



SEZIONE VERTICALE



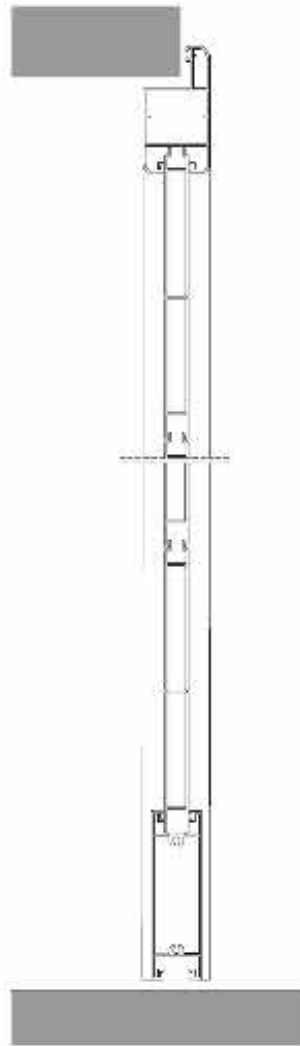
PROSPETTO - VISTA ESTERNA



SEZIONE ORIZZONTALE

Scheda Tecnica – ANTONE MODELLO GIUSY

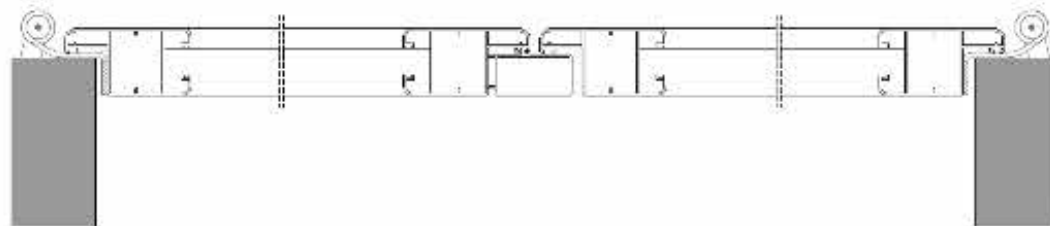
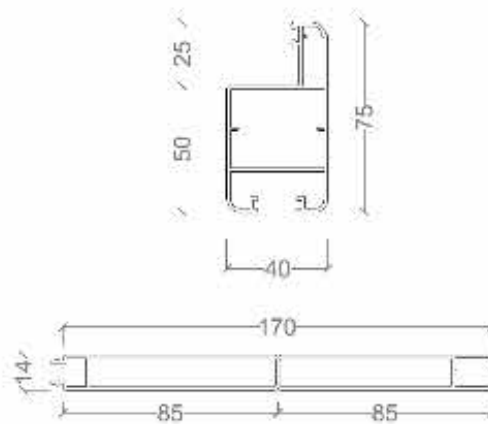
Antone a doghe verticali/orizzontali con intelaiatura perimetrale
Vedi sistemi di fissaggio da pag. 26 a pag. 31



SEZIONE VERTICALE



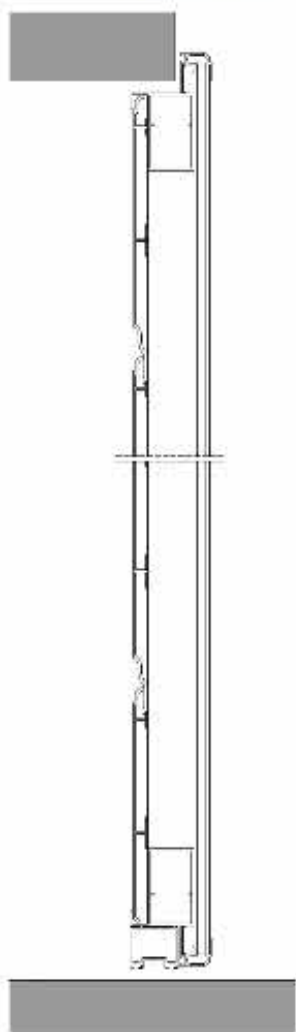
PROSPETTO - VISTA ESTERNA



SEZIONE ORIZZONTALE

Scheda Tecnica – ANTONE MODELLO SCANDOLA


Antone a scandole orizzontali interne e doghe verticali esterne
Vedi sistemi di fissaggio da pag. 26 a pag. 31



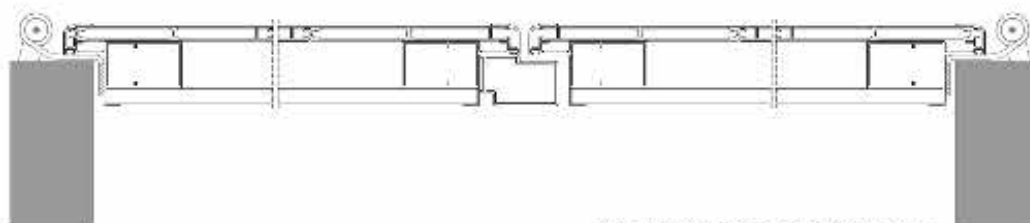
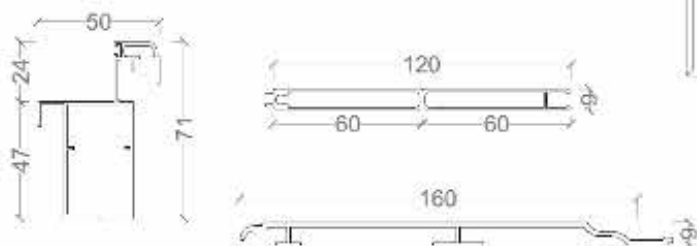
SEZIONE VERTICALE



PROSPETTO - VISTA INTERNA



PROSPETTO - VISTA ESTERNA




SEZIONE ORIZZONTALE

Scheda Tecnica – ANTONE MODELLO PERGO

Antone a scandole orizzontali interne ed esterne
Vedi sistemi di fissaggio da pag. 26 a pag. 31



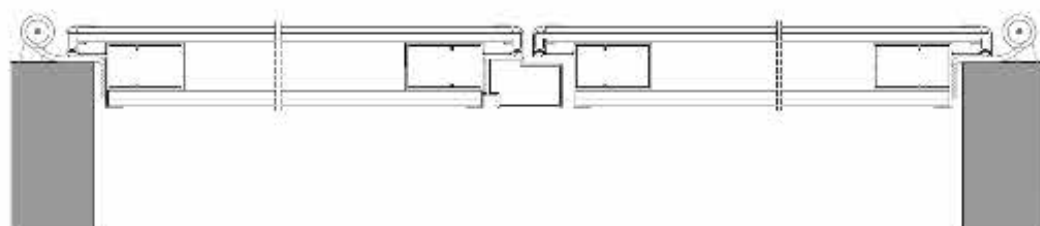
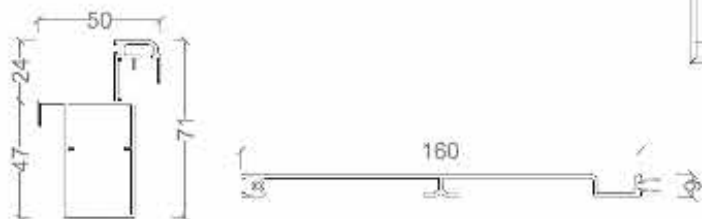
SEZIONE VERTICALE



PROSPETTO - VISTA INTERNA



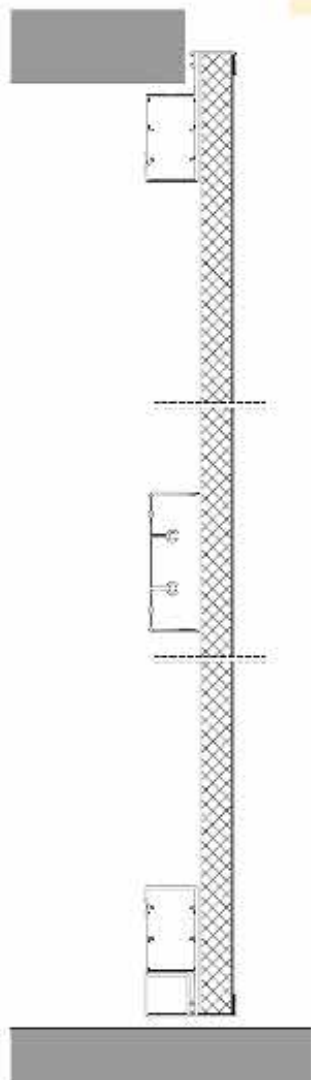
PROSPETTO - VISTA ESTERNA



SEZIONE ORIZZONTALE

Scheda Tecnica – ANTONE MODELLO DEBORA

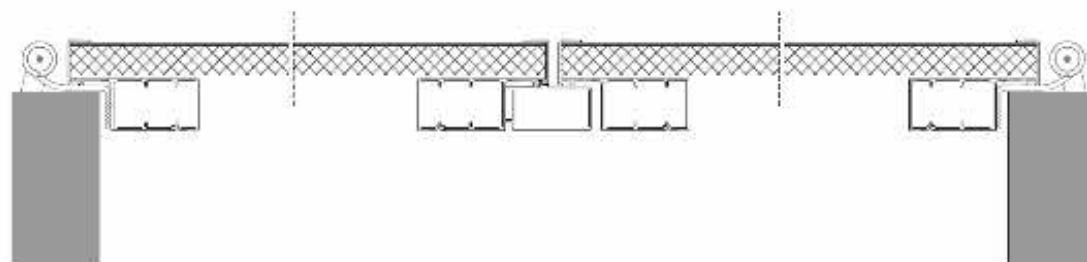
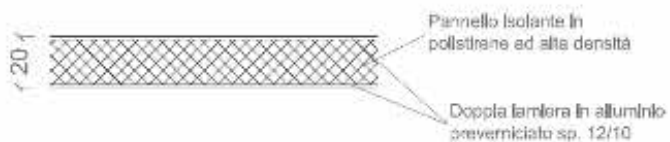
Antone cieco a pannello liscio coibentato con intelaiatura interna
Vedi sistemi di fissaggio da pag. 26 a pag. 31



SEZIONE VERTICALE



PROSPETTO - VISTA ESTERNA

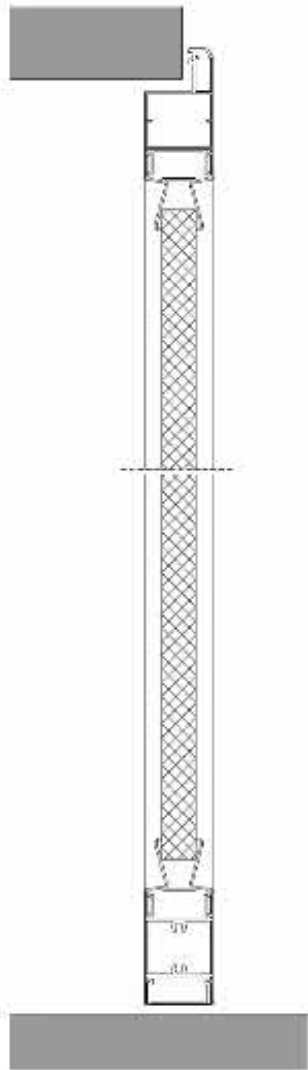


SEZIONE ORIZZONTALE

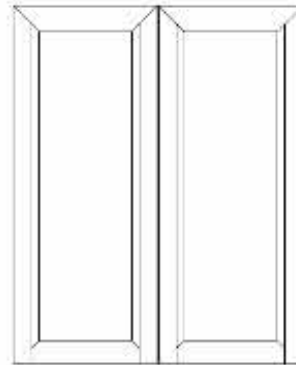
Scheda Tecnica – ANTONE MODELLO FEDERICA

Antone a bugna diamantato colbentato

Vedi sistemi di fissaggio da pag. 26 a pag. 31



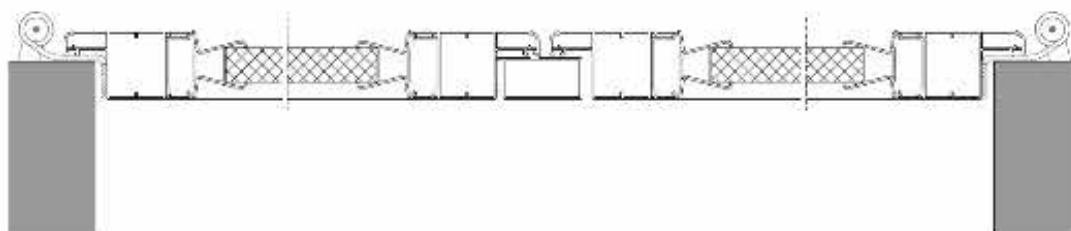
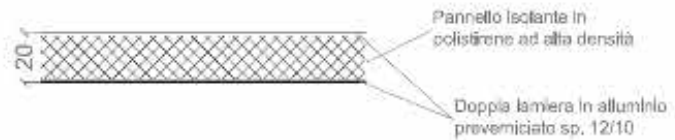
SEZIONE VERTICALE



PROSPETTO FINESTRA - VISTA ESTERNA



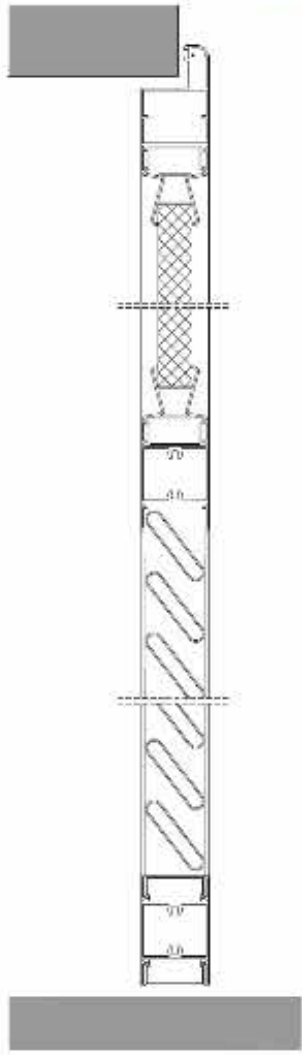
PROSPETTO PORTAFINESTRA - VISTA ESTERNA



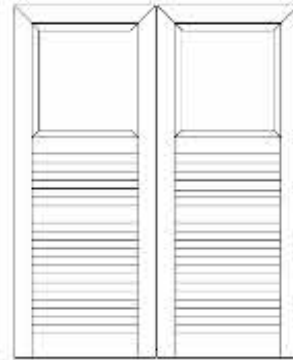
SEZIONE ORIZZONTALE

Scheda Tecnica – ANTONE MODELLO BEATRICE


Antone composto da specchiatura a bugna diamantata
e specchiatura a lamella persiana
Vedi sistemi di fissaggio da pag. 26 a pag. 31



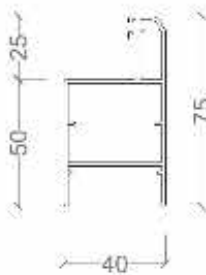
SEZIONE VERTICALE



PROSPETTO FINESTRA - VISTA ESTERNA

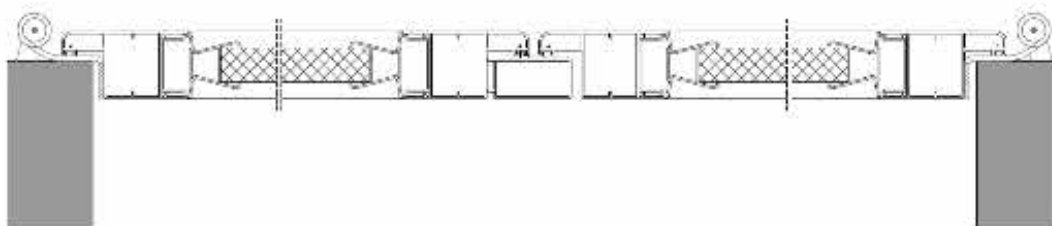


PROSPETTO PORTAFINESTRA - VISTA ESTERNA



Pannello isolante in
polistirene ad alta densità

Doppia lamiera in alluminio
preverniciato sp. 12/10




SEZIONE ORIZZONTALE

Q. B. (QUANTO BASTA)



ANTONELLA



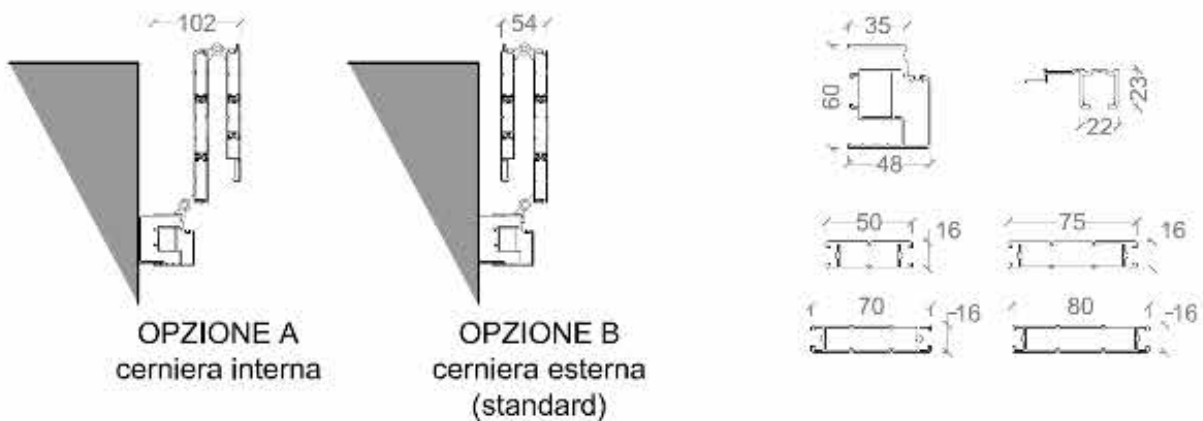
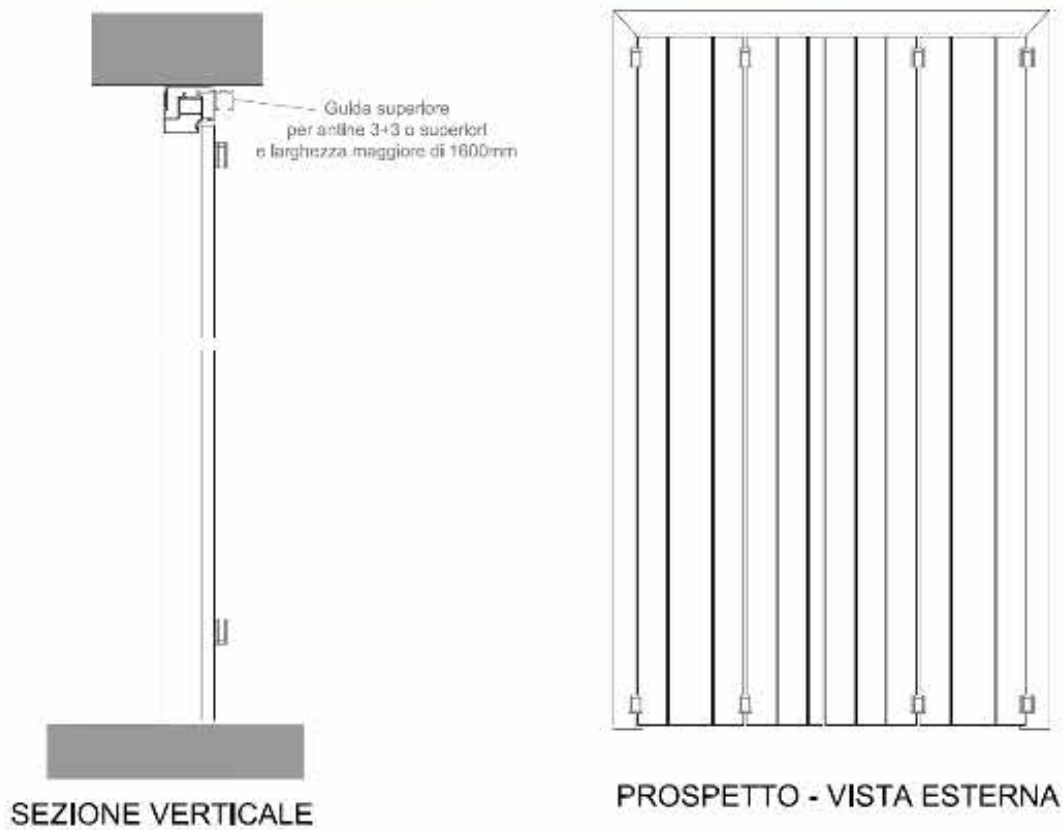
PADOVANA



SCURETTI PIEGHEVOLI


Scheda Tecnica – SCURETTO PIEGHEVOLE Q.B.

Scuretto pieghevole ad impacchettamento a doghe verticali




Scheda Tecnica – SCURETTO PIEGHEVOLE ANTONELLA

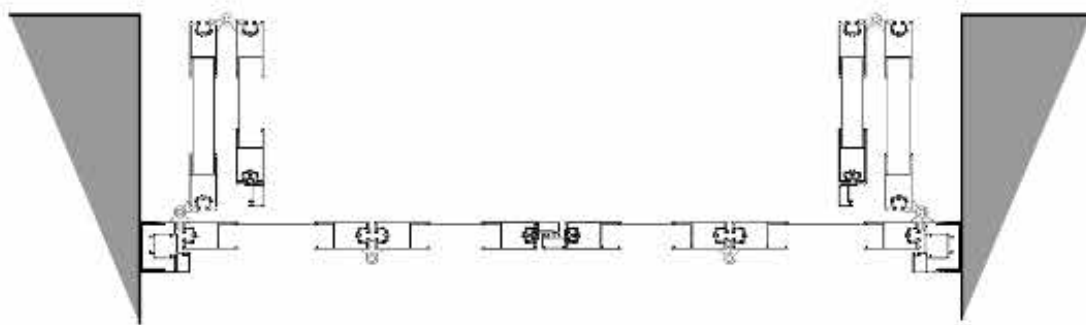
Scuretto pieghevole ad impacchettamento stecca fissa aperta/orientabile



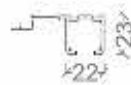
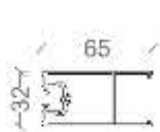
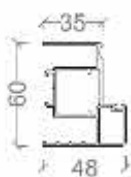
SEZIONE VERTICALE



PROSPETTO - VISTA ESTERNA



SEZIONE ORIZZONTALE

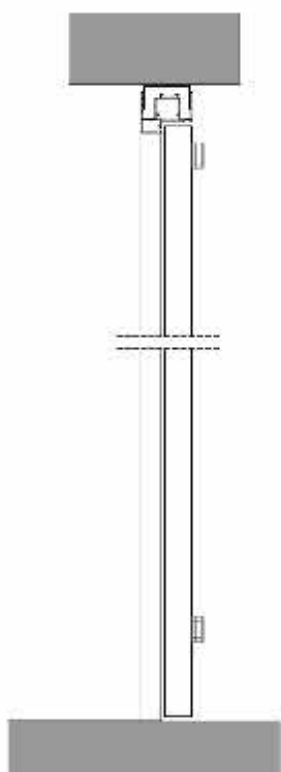


n. cerniere/anta

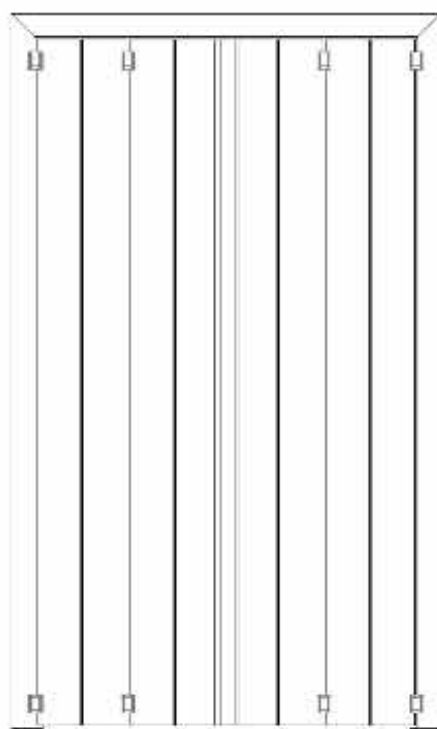
H < 1200 mm 2 cerniere
 H < 2100 mm 3 cerniere
 H > 2100 mm 4 cerniere

Scheda Tecnica – SCURETTO PIEGHEVOLE PADOVANA

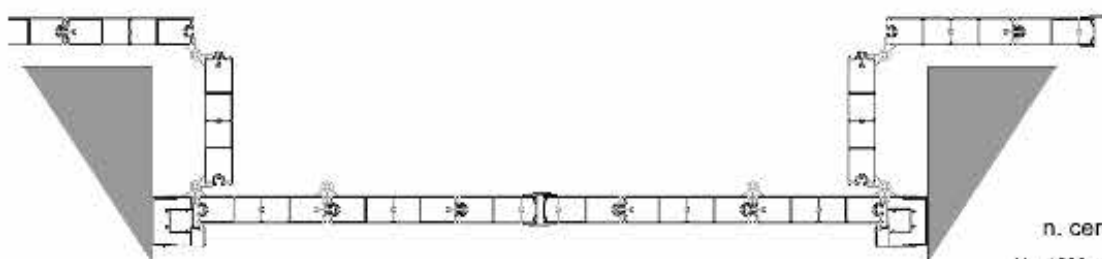
Scuretto pieghevole a doghe verticali – a telaio



SEZIONE VERTICALE



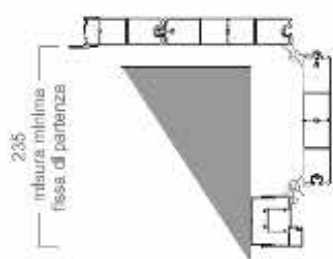
PROSPETTO - VISTA ESTERNA



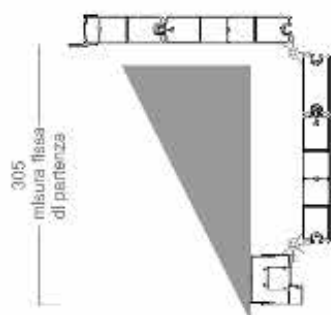
SEZIONE ORIZZONTALE

n. cerniere/anta

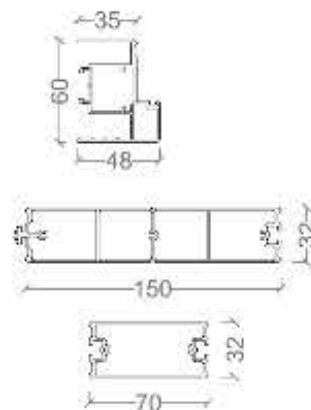
- H < 1200 mm 2 cerniere
- H < 2100 mm 3 cerniere
- H > 2100 mm 4 cerniere



OPZIONE A

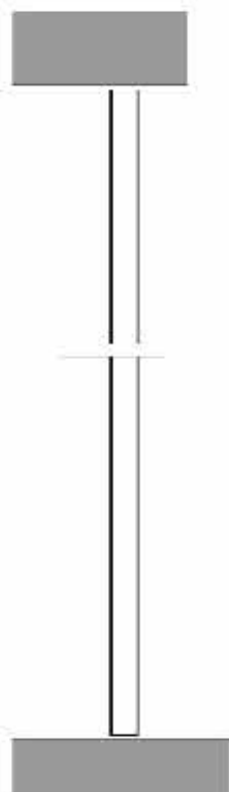


OPZIONE B

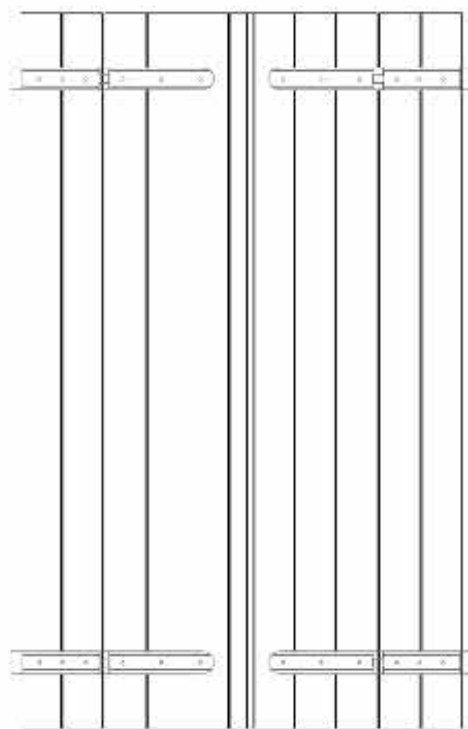


Scheda Tecnica – SCURETTO PIEGHEVOLE PADOVANA

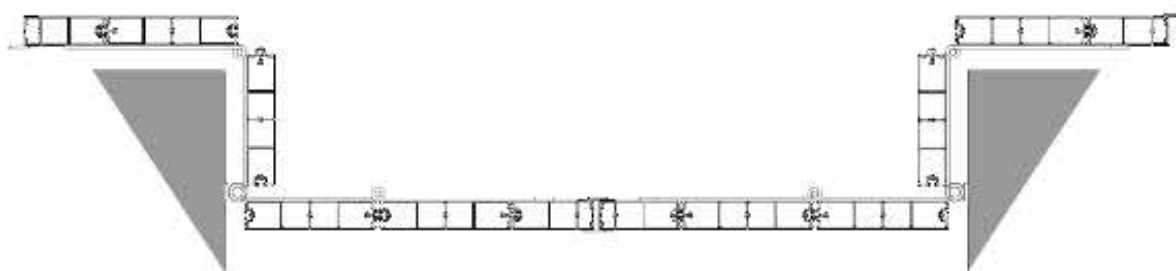
Scuretto pieghevole a doghe verticali – a muro



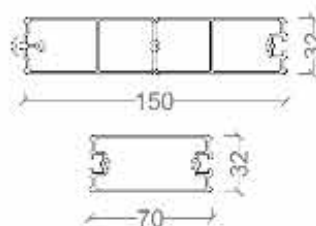
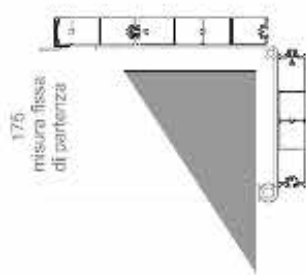
SEZIONE VERTICALE



PROSPETTO - VISTA ESTERNA



SEZIONE ORIZZONTALE




SOLE



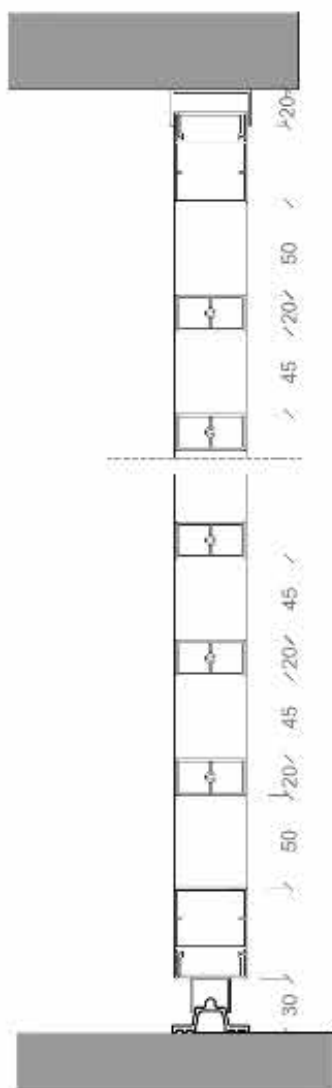
FRANGISOLE

ALBA



Scheda Tecnica – FRANGISOLE SOLE

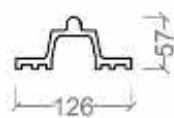
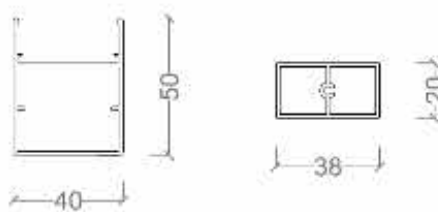
Pannello frangisole composto da profili tubolari



SEZIONE VERTICALE



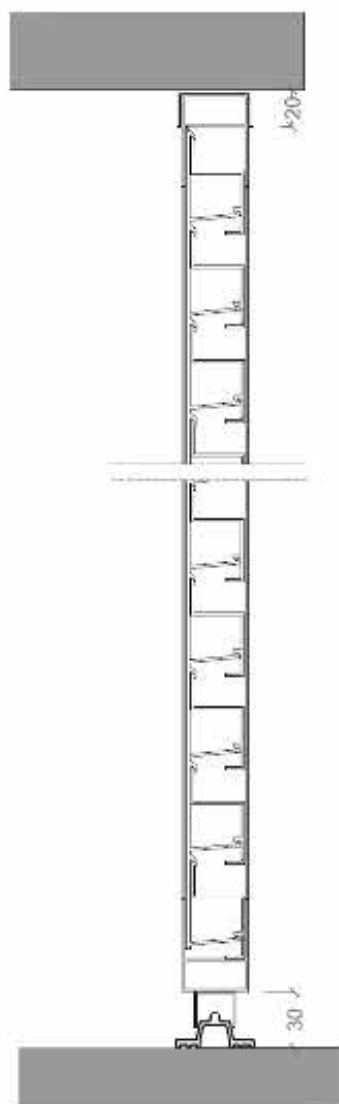
PROSPETTO - VISTA ESTERNA



SEZIONE ORIZZONTALE

Scheda Tecnica -FRANGISOLE ALBA

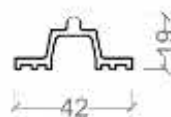
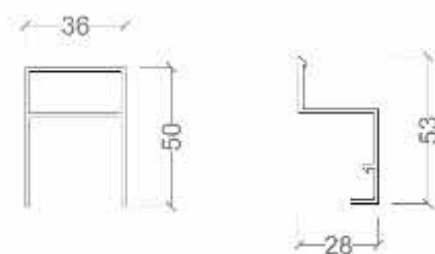
Pannello frangisole composto da lamella a "S" ad incastro



SEZIONE VERTICALE



PROSPETTO - VISTA ESTERNA



SEZIONE ORIZZONTALE

SISTEMA DI FISSAGGIO CON CARDINI A MURO

MONTANTE CON BATTUTA
BANDELLA A SCOMPARSA



MONTANTE CON BATTUTA
BANDELLA A VISTA



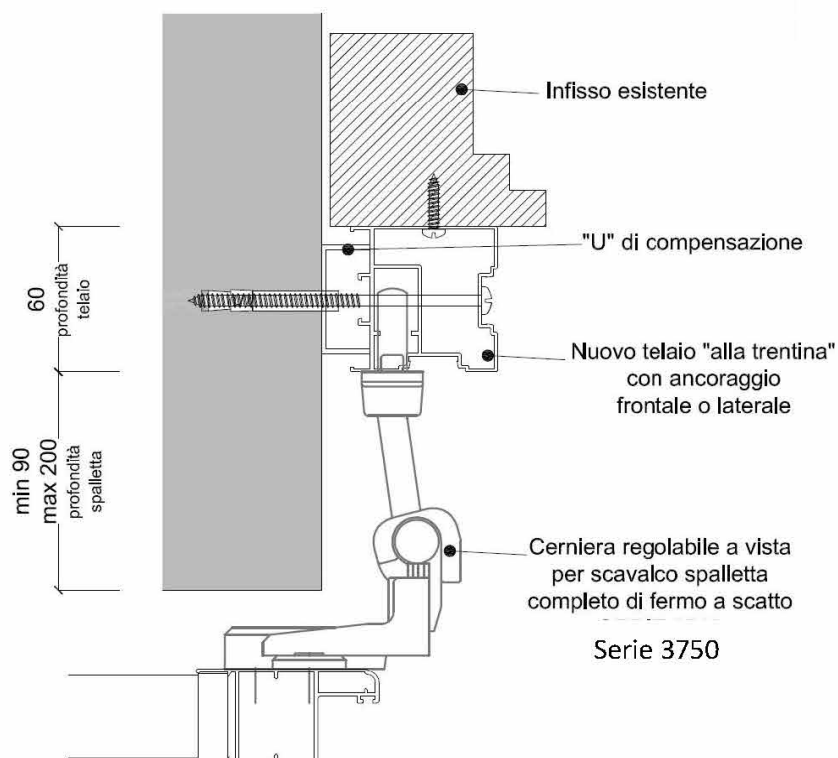
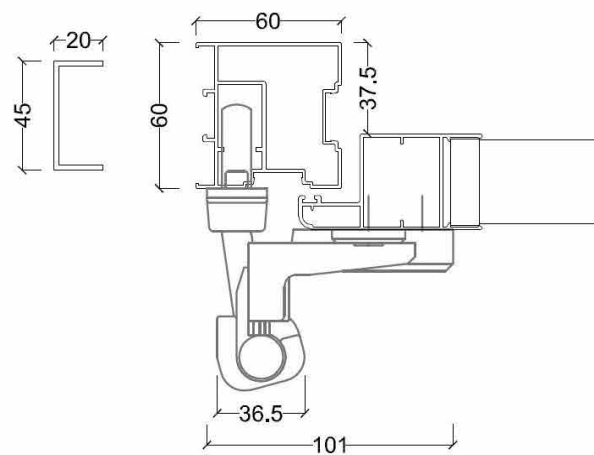
MONTANTE SENZA BATTUTA
BANDELLA A VISTA



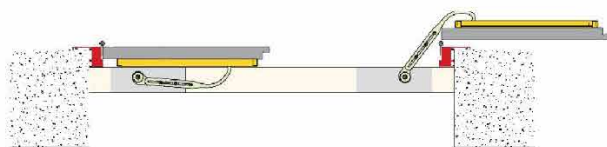
SISTEMA DI FISSAGGIO A TELAIO



TELAIO ALLA TRENTINA



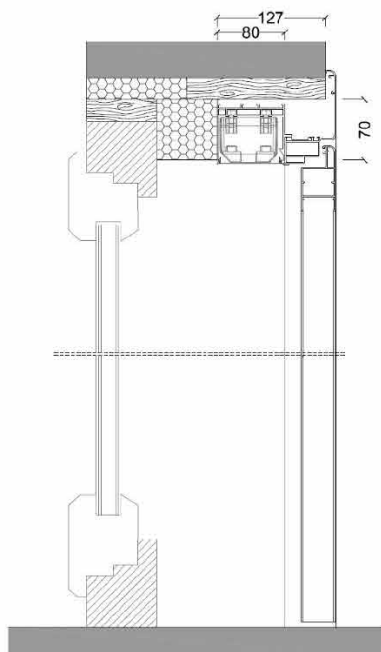
TELAIO CON MOTORE A SCOMPARSA



SEZIONE ORIZZONTALE

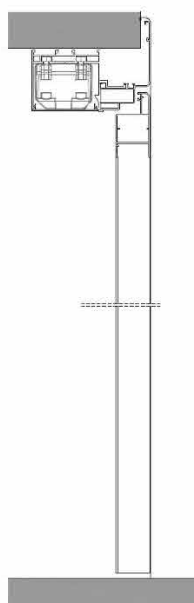
Sistema di automazione per ante a battente di persiane e antoni. Disponibilità di pulsantiera e telecomando ed integrabile con sistemi domotici

SISTEMA DI POSA SU CONTRO TELAIO

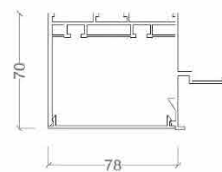


SEZIONE VERTICALE

SISTEMA DI POSA SU MURATURA



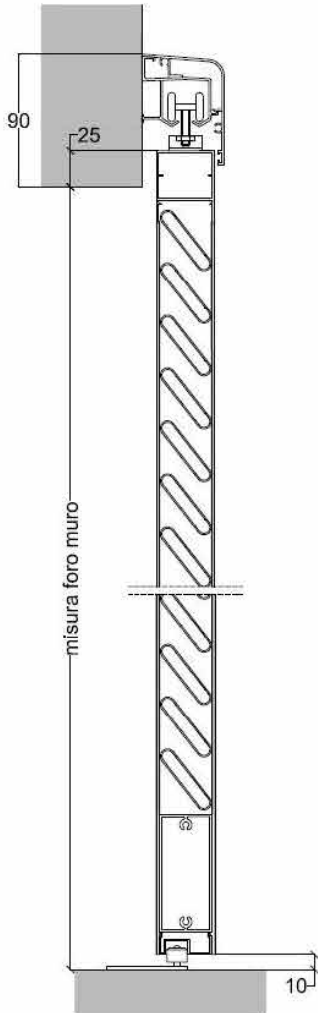
SEZIONE VERTICALE



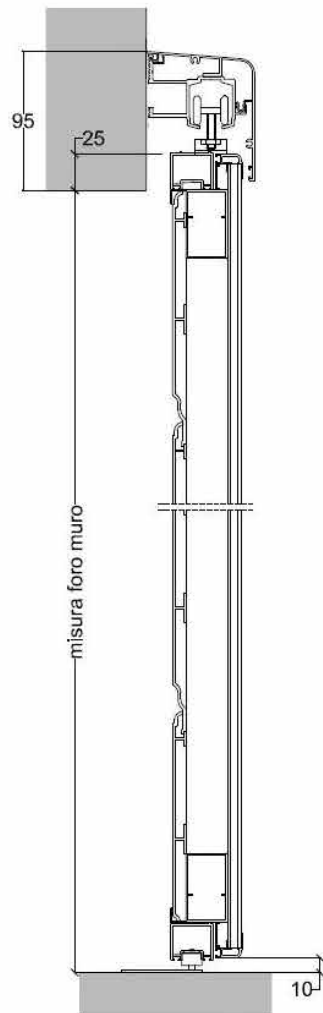
Cassonetto per motore a scomparsa ispezionabile con sistema di aggancio a scatto al telaio

SI CONSIGLIA L'UTILIZZO DEL TELAIO ALA 75mm

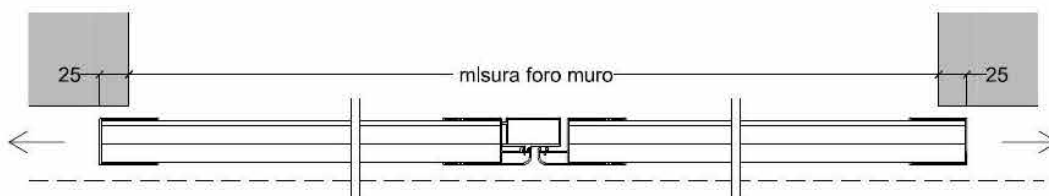
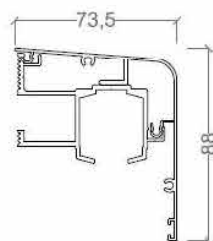
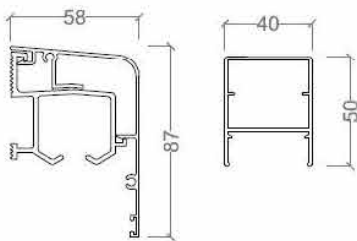
SCORREVOLE ESTERNO MURO



SEZIONE VERTICALE

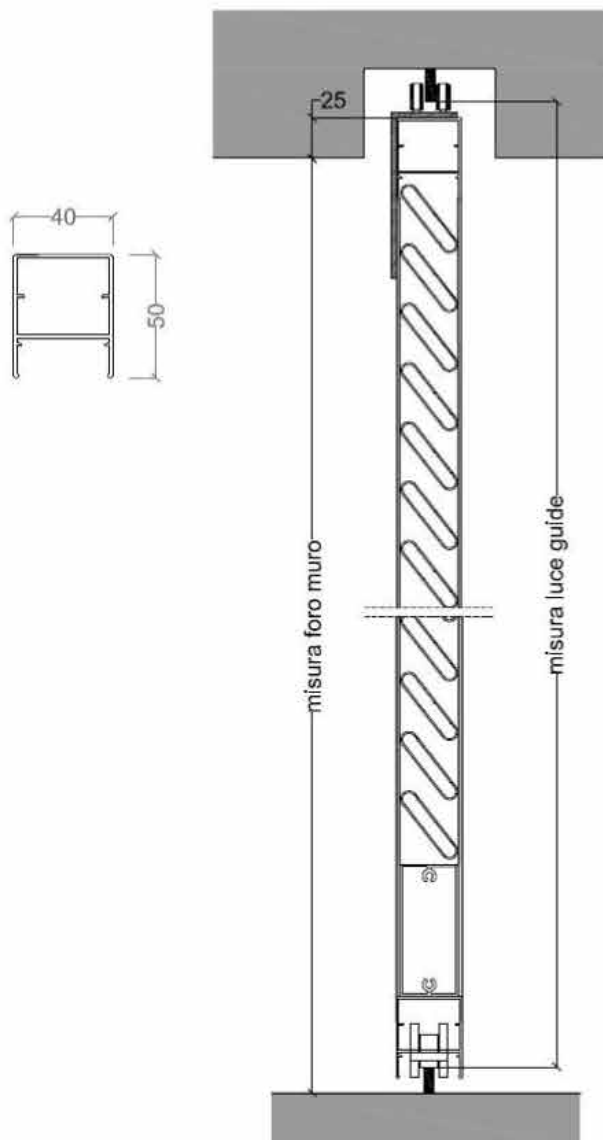


SEZIONE VERTICALE (kit guida + veletta maggiorata)



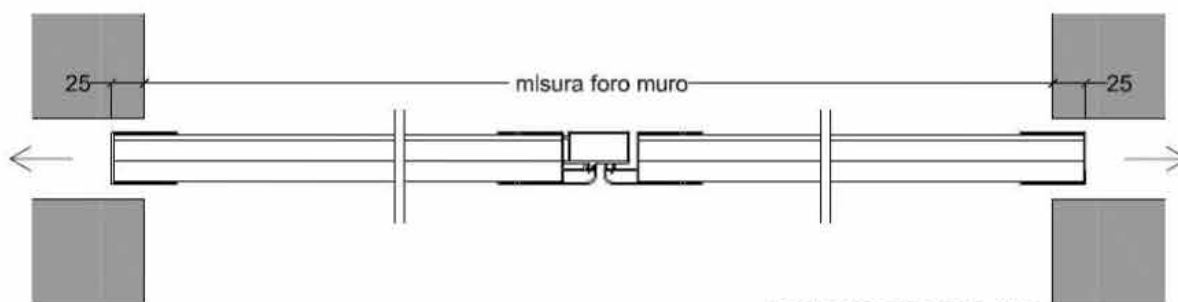
SEZIONE ORIZZONTALE

SCORREVOLE A SCOMPARSA



kit per persiana
scorrevole a
scomparsa
AS 135
(forcella + carrello)

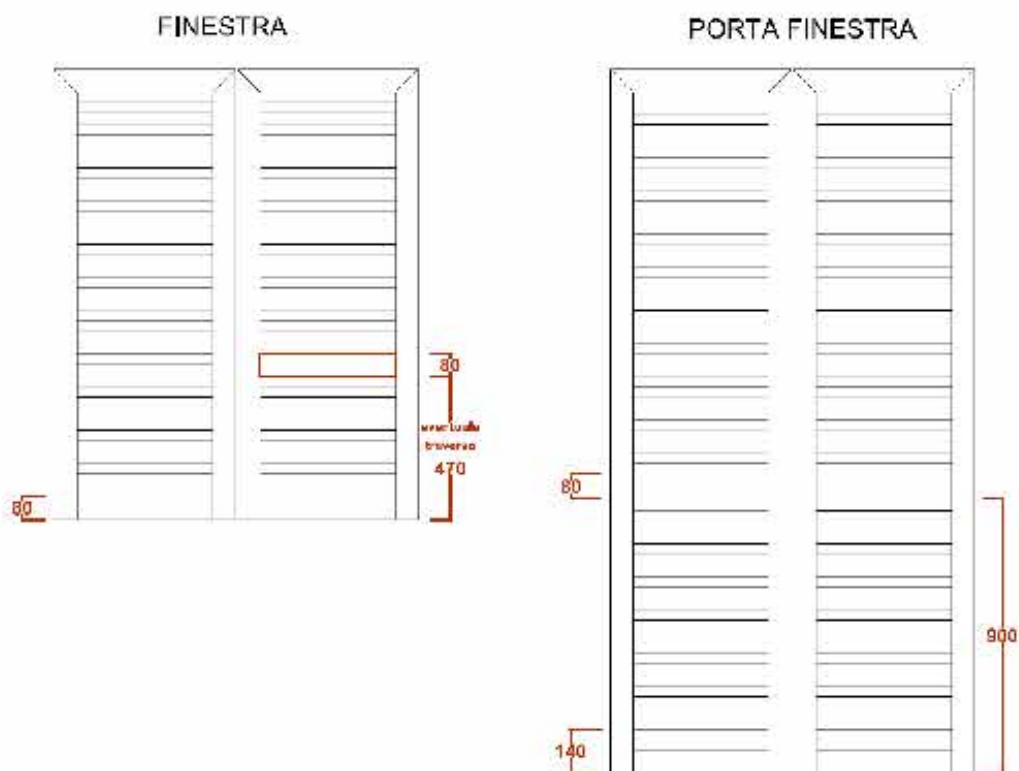
SEZIONE VERTICALE



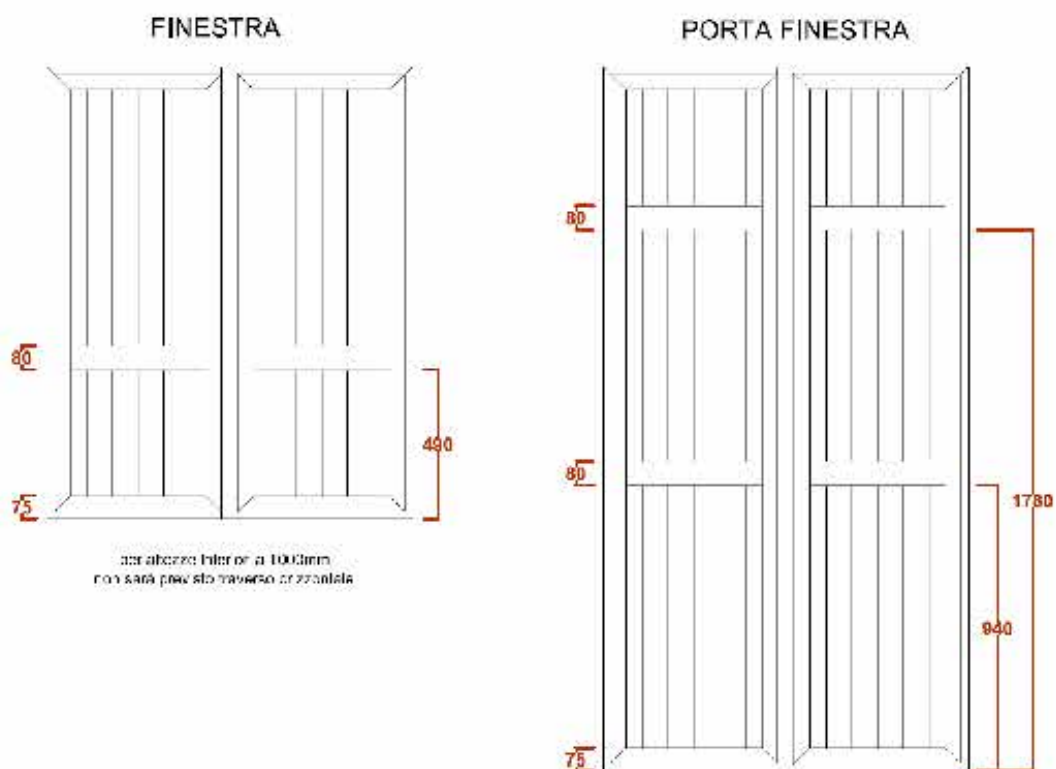
SEZIONE ORIZZONTALE

COSTRUZIONE TRAVERSI

PER MODELLI VERA - AURORA - FIRENZE



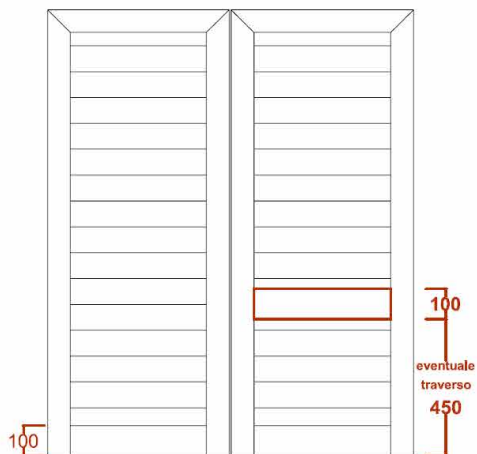
PER MODELLI MARTA - DEBORA




COSTRUZIONE TRAVERSI

PER MODELLI EUROPA - LUNA - GIUSY

FINESTRA

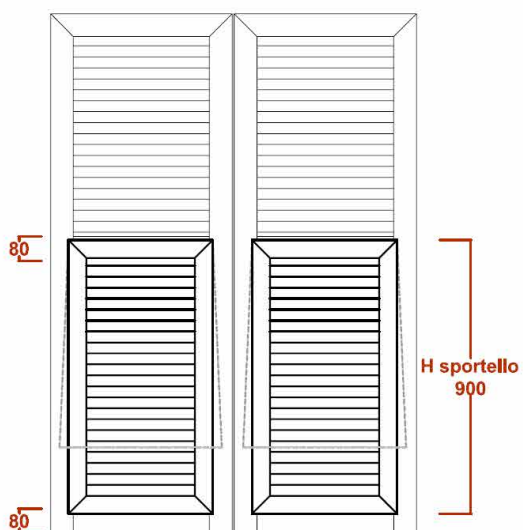


PORTA FINESTRA

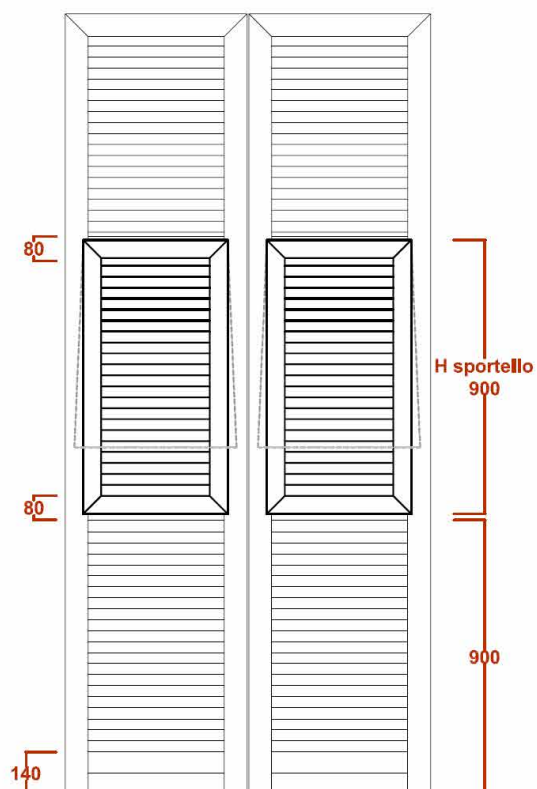


PER MODELLO GENOVESE

FINESTRA



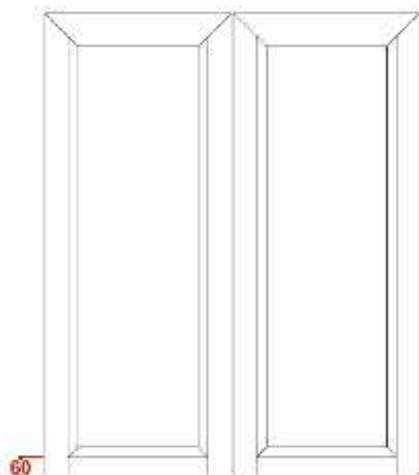
PORTA FINESTRA



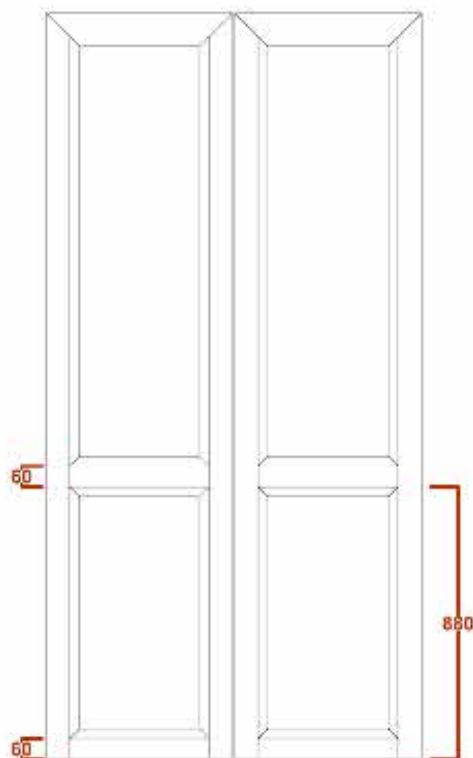
COSTRUZIONE TRAVERSI

PER MODELLO FEDERICA

FINESTRA



PORTA FINESTRA

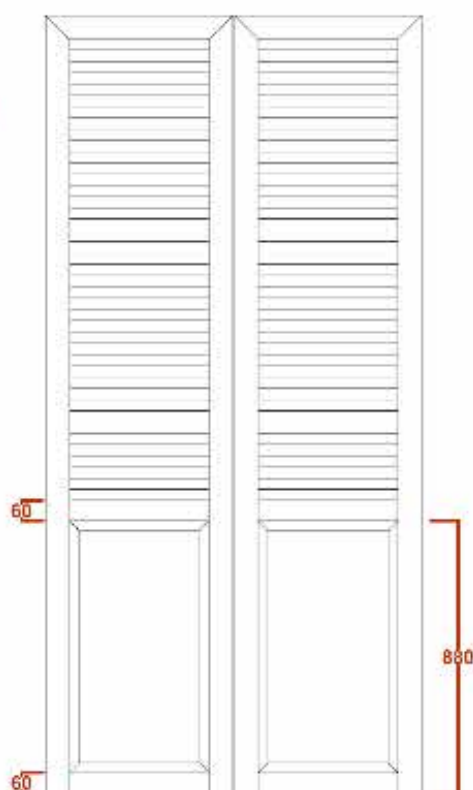


PER MODELLO BEATRICE

FINESTRA



PORTA FINESTRA



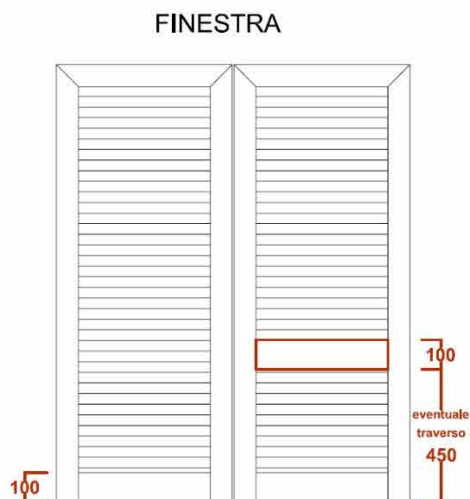
COSTRUZIONE STANDARD PERSIANE CON PRETRANCIATO




SEZIONE ORIZZONTALE

SEZIONE VERTICALE

PORTA FINESTRA

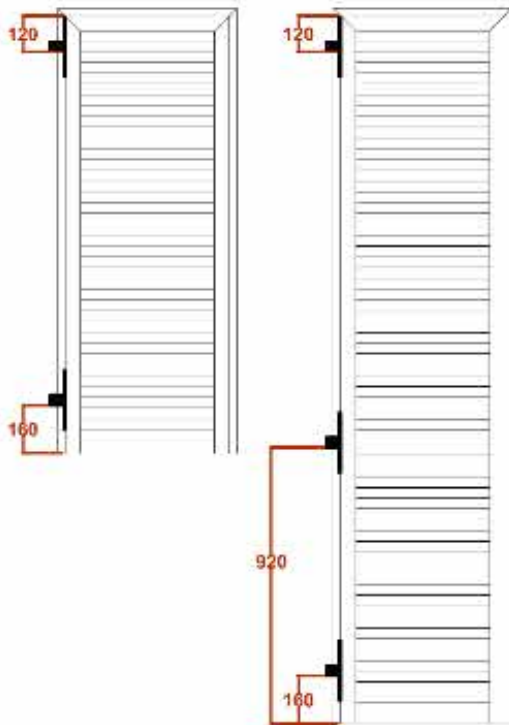


FINESTRA

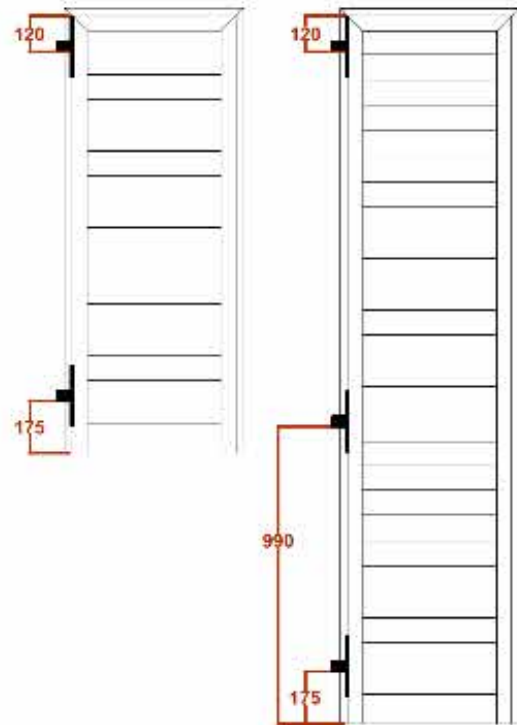


COSTRUZIONE STANDARD POSIZIONE BANDELLE

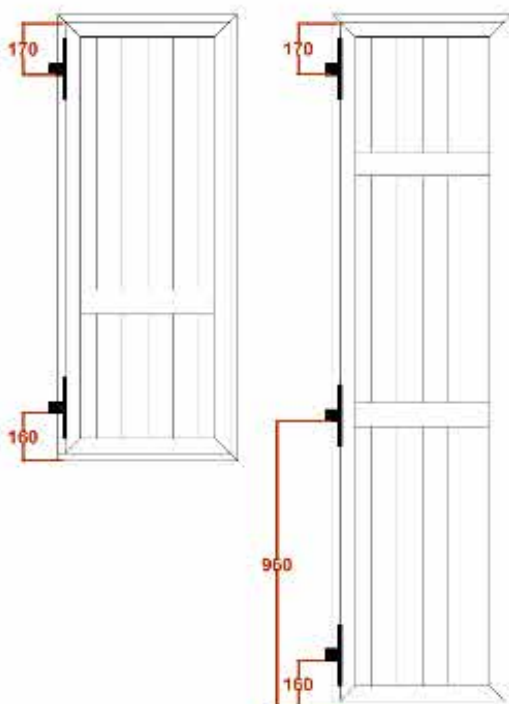
VERA - AURORA - FIRENZE - EUROPA
GENOVESE - FEDERICA - BEATRICE



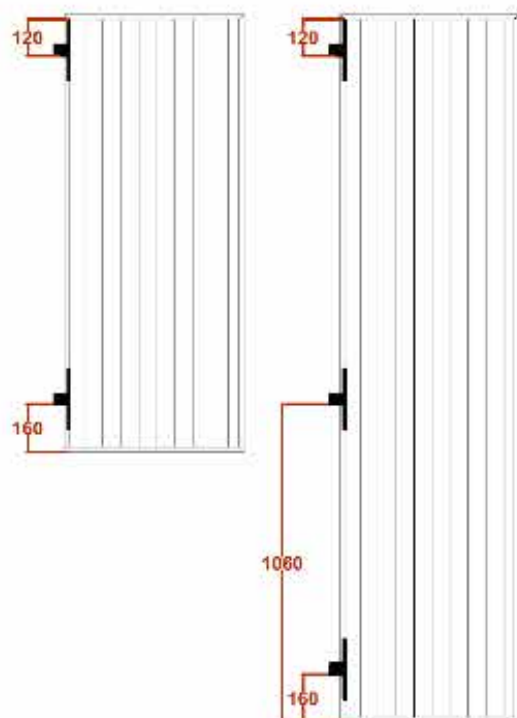
LUNA- GIUSY




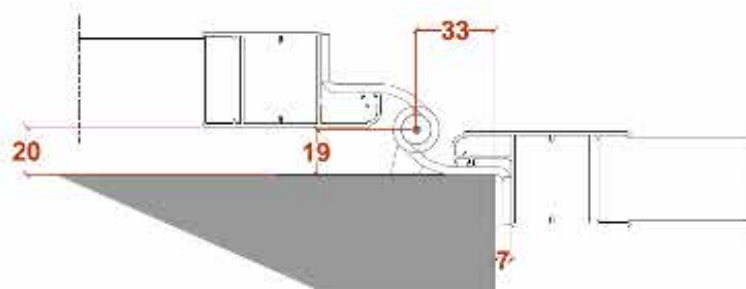
MARTA - DEBORA



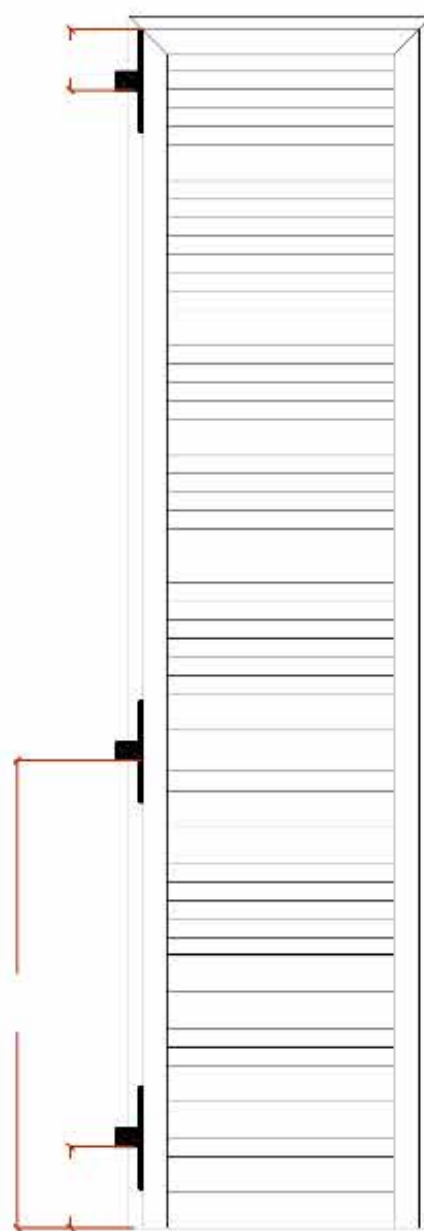
SCANDOLA - PERGO



POSIZIONE BANDELLE SU RICHIESTA



MISURA FINITA PERSIANA

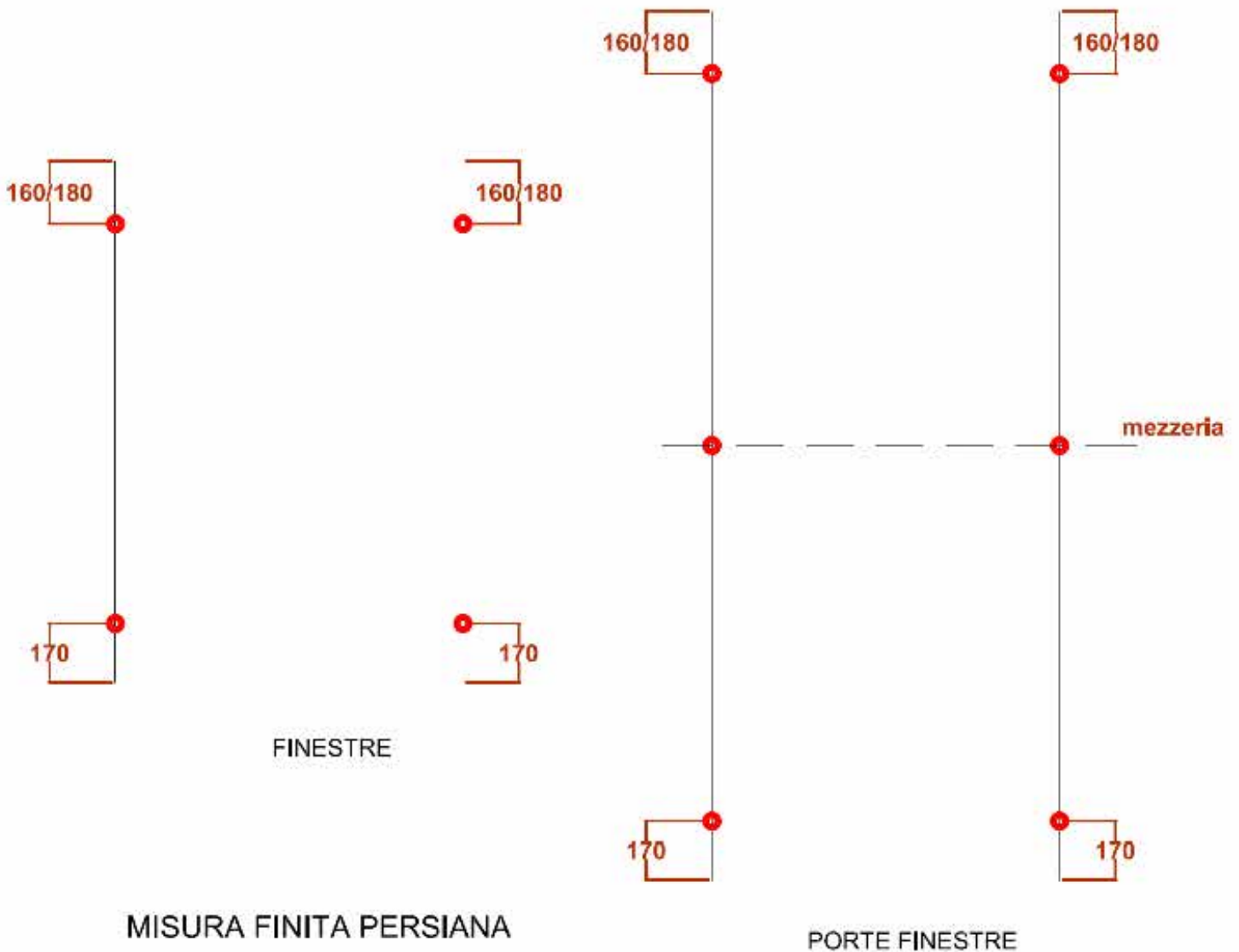


COSTRUZIONE STANDARD PRE-FORI TELAI

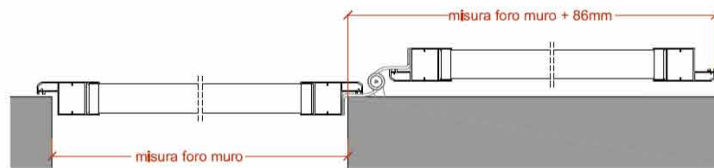


REGOLI DA 15mm
FORNITI STANDARD CON TELAI ALA 50mm E ALA 75mm

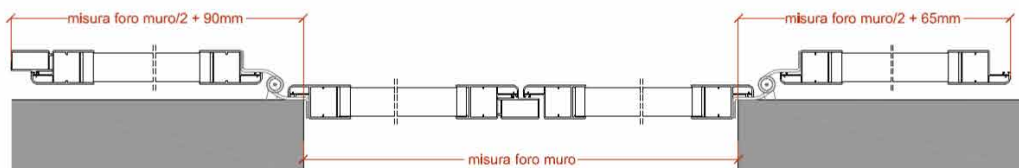
REGOLI NON FORNITI CON TELAIO ALA 15mm



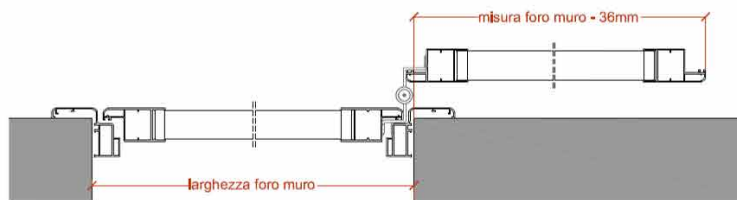
INGOMBRO APERTURE



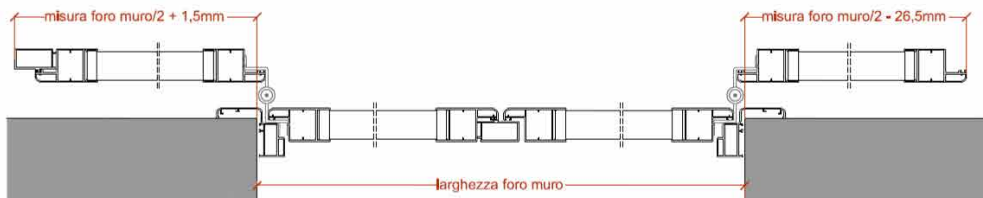
1 ANTA - CARDINI A MURARE



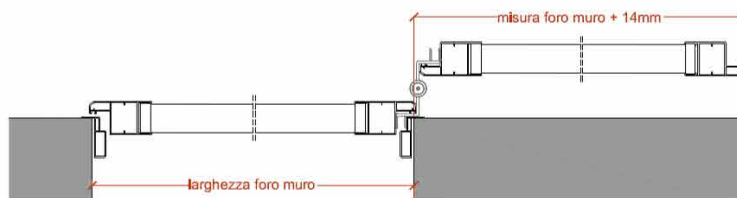
2 ANTE - CARDINI A MURARE



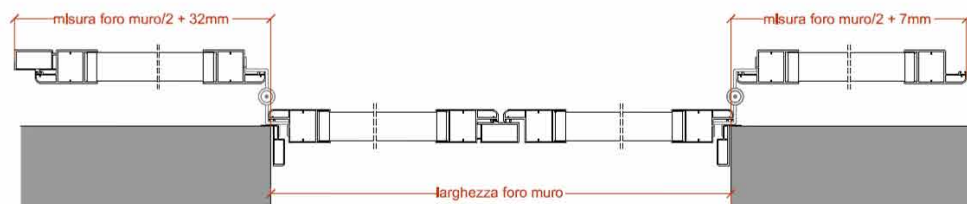
1 ANTA - TELAIO 50 / 75



2 ANTE - TELAIO 50 / 75

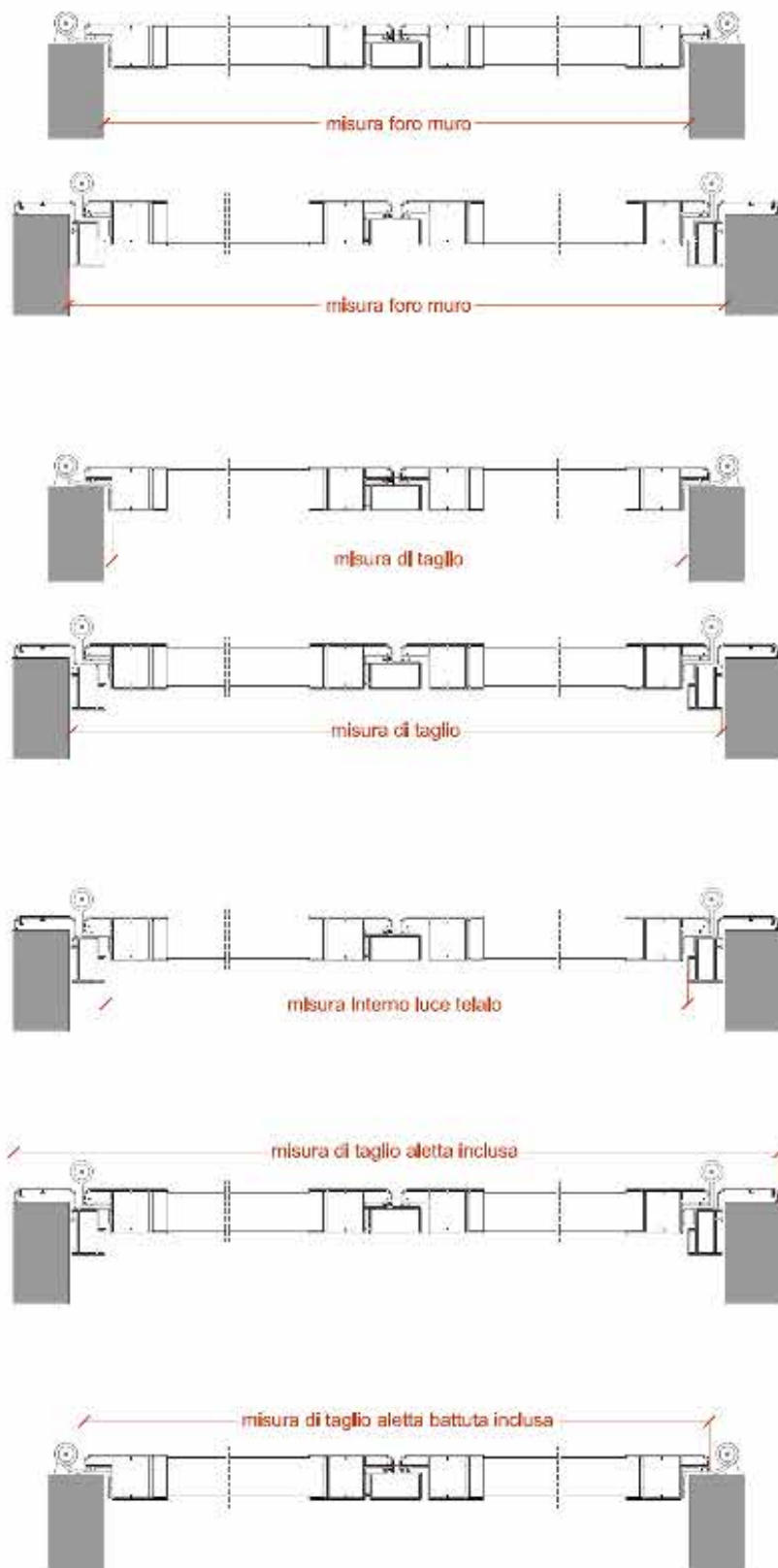


1 ANTA - TELAIO 15



2 ANTE - TELAIO 15

TIPOLOGIE DI MISURE

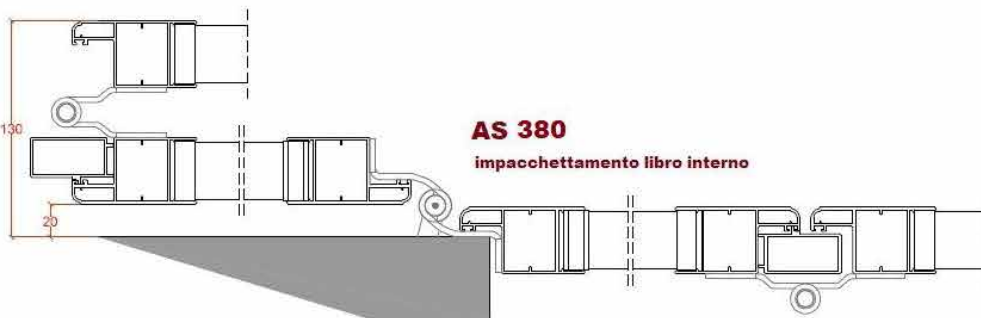
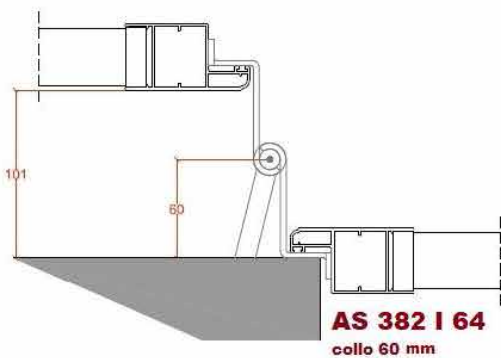
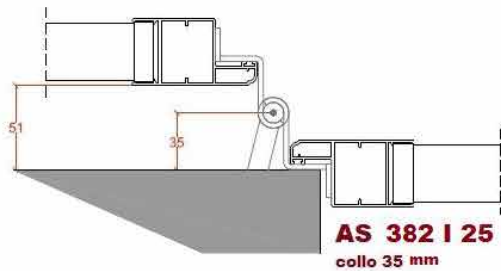
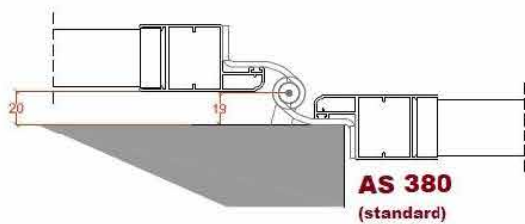


NON SI ACCETTANO TIPOLOGIE DI MISURE DIFFERENTI DA QUELLE INDICATE


CERNIERE APPLICATE A TELAIO




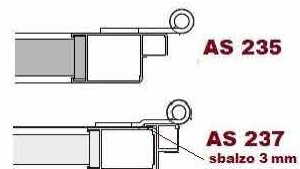
BANDELLE



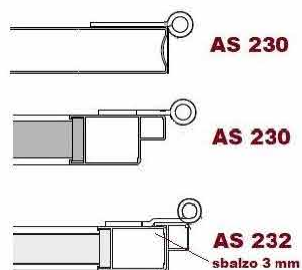
BANDELLE



BANDELLA A VISTA
occhio laterale




BANDELLA A VISTA
occhio centrale



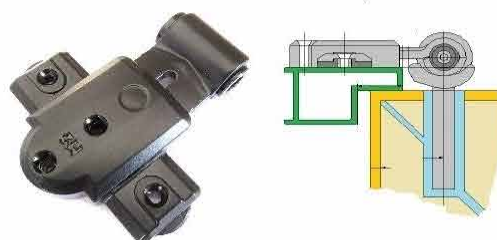
BANDELLA A VISTA ZANCATA



BANDELLA A VISTA A QUADRO



BANDELLA REGOLABILE A SCOMPARSA AS 4200



BANDELLA REGOLABILE A VISTA AS 4050

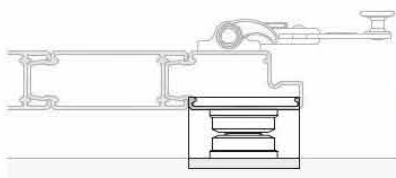
ACCESSORI



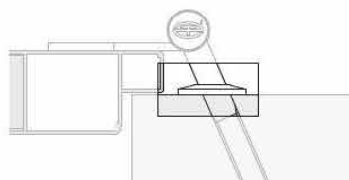
**CERNIERE AS 119 e AS 118
PER PERSIANA A LIBRO (STANDARD)**



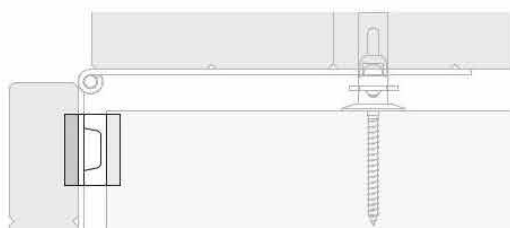
**CERNIERA PER ANTE A LIBRO AS 3003
AUTOBLOCCANTE
(n. 1 ad anta)
(NON AUTOBLOCCANTE AS 3001)**



FERMASCURO MAGNETICO AS 685



RONDELLA PER CARDINE AS 790



**TAPPO PARACOLPO
IN GOMMA AS 796**

CARDINI



CARDINE PER INSTALLAZIONE A MURARE

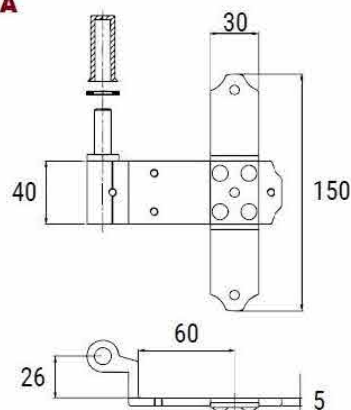

- AS 782-90** 90 mm (standard)
- AS 782-190** 190 mm (lunghi per cappotto)
- AS 782-240** 240 mm (lunghi per cappotto)

AS 784

Il cardine con grano antisfilamento da maggiore sicurezza al problema di caduta dell'anta. In mancata fornitura, la ditta IAV, non risponde ad eventuali incidenti o cadute

Cardine da avvitare antisfilamento perno c/grano

CARDINE AS 2126 FISSAGGIO INTERNO SPALLETTA



**CARDINE AS 710
A PIASTRA
REGOLABILE**



**CARDINE AS 700
A PIASTRA
FISSO**

FERMA PERSIANA



FERMA PERSIANA IN ACCIAIO AS 632

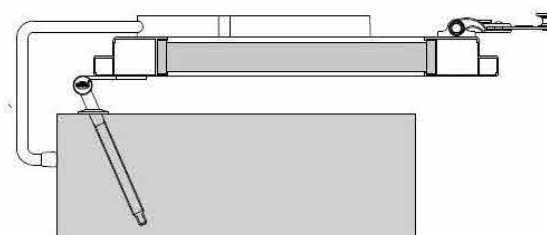
AS 632-05 vite corta (standard)
AS 632-15 vite lunga (per cappotto)



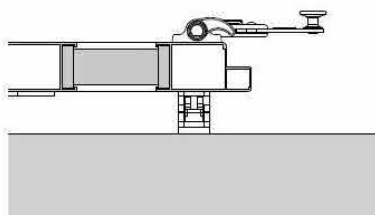
FERMA PERSIANA IN ACCIAIO AS 633 REGOLABILE PER ANTE A LIBRO

AS 633-05 vite corta (standard)
AS 633-15 vite lunga (per cappotto)

FERMA PERSIANA TIPO PIEMONTESE AS 675



FERMA PERSIANA TIPO SALTARELLO AS 2001




FERMA PERSIANA A SCATTO TIPO GRILLO AS E-3001 NORMALE E PER ANTE A LIBRO



BLOCCA ANTE AUTOMATICI



WONDER BLOCK
FERMA PERSIANA AUTOMATICO
DA INSTALLARE SU ANTE A TELAIO



GAMMA COLORI



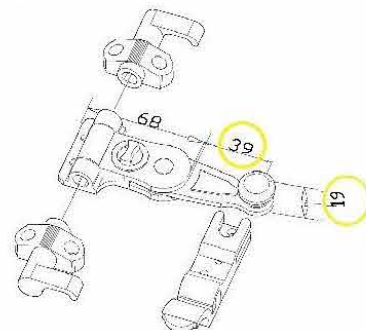
FERMA PERSIANA AUTOMATICO AS 2300
DA ABBINARE ALLA BANDELLA REGOLABILE (AS 4200 e AS 4050)



SPAGNOLETTE E CATENACCI



**SPAGNOLETTA AS 1001
MANIGLIA RIDOTTA**



**INCONTRO FISSAGGIO AS 101444
PER SPAGNOLETTA** (persiana a telaio)



**PIASTRA FISSAGGIO AS 1070
PER SPAGNOLETTA**



**SPAGNOLETTA
A SCATTO AS 103**



**INVERTITORE AS H009
PER SPAGNOLETTA**



CREMONESE AD ASTE ESTERNE AS 950

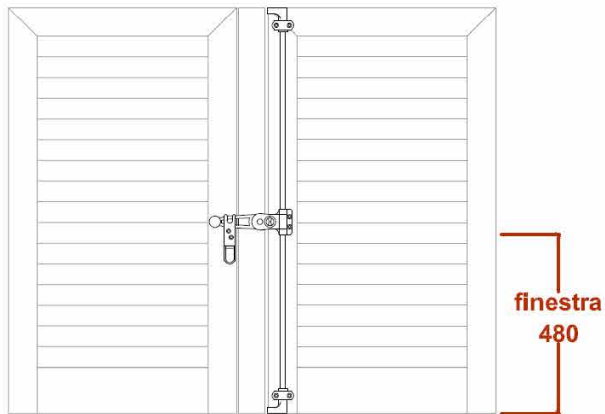


**CATENACCIO DA 30 cm
AS 1543**

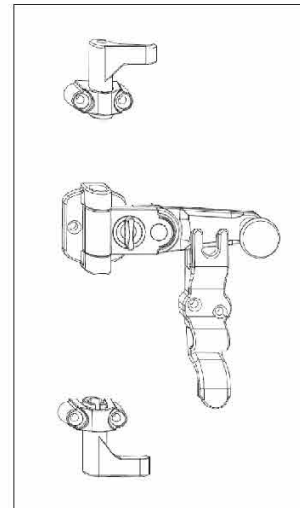


**CHIUSURA CENTRALE AS 131
PER PERSIANA SCORREVOLE**

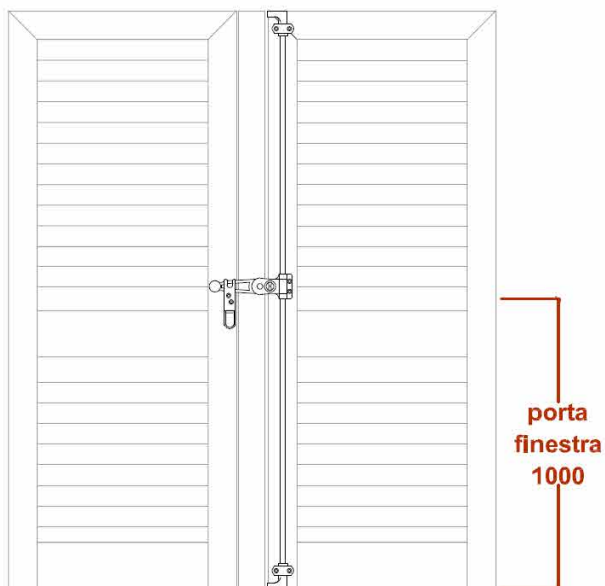
SPAGNOLETTE



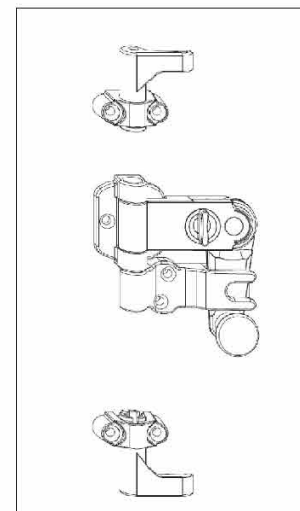
FINESTRA



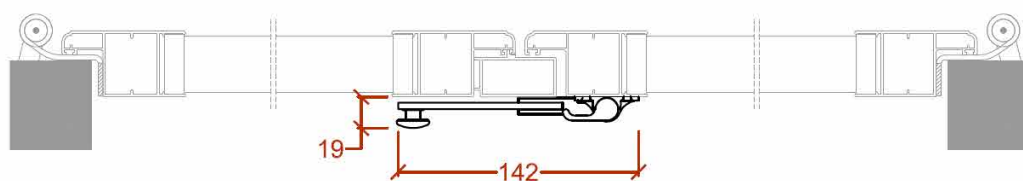
Sistema di montaggio spagnoletta standard su persiana a 2 ante



PORTA FINESTRA

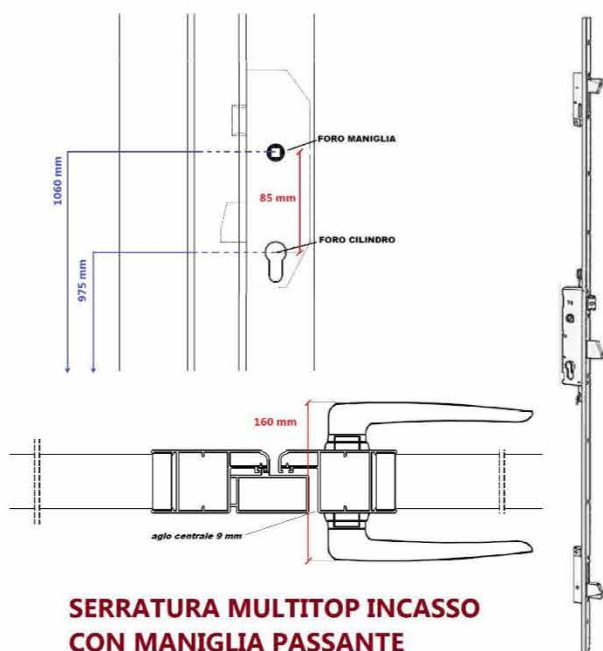


Sistema montaggio spagnoletta standard su persiana a 1 anta

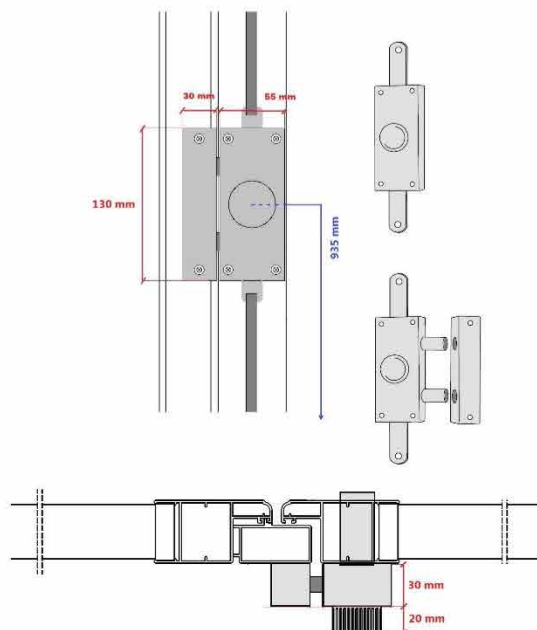


SEZIONE ORIZZONTALE

SERRATURE

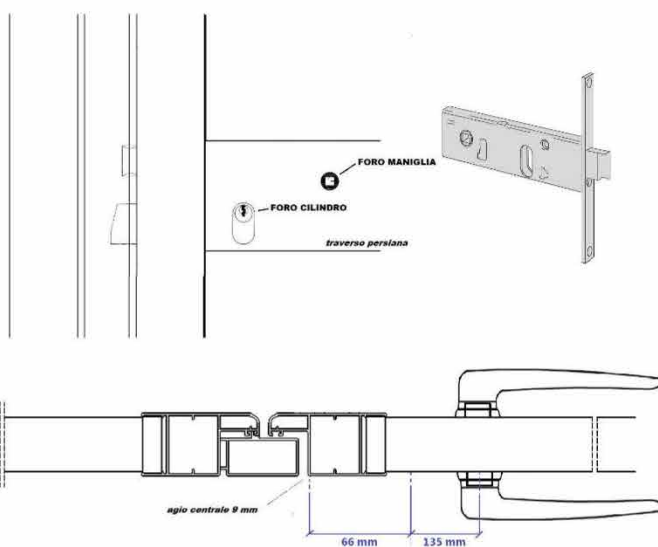


**SERRATURA MULTITOP INCASSO
CON MANIGLIA PASSANTE
3 PUNTI DI CHIUSURA AS 136
1 PUNTO DI CHIUSURA AS 137**



**SERRATURA ISEO AD ASTE ESTERNE
3 PUNTI AS 120
2 PUNTI AS 121**

**SERRATURA DA FASCIA
1 PUNTO DI CHIUSURA
MANIGLIA PASSANTE
AS 132**



**SERRATURA SPORTELLO
CON CHIAVE AS 130**



**SERRATURA SPORTELLO
CHIAVE QUADRATA AS 130**



SERRATURE

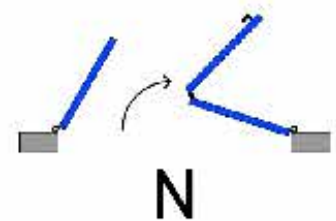
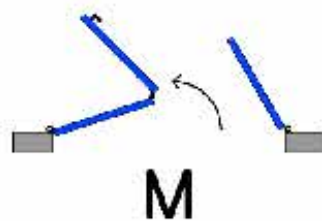
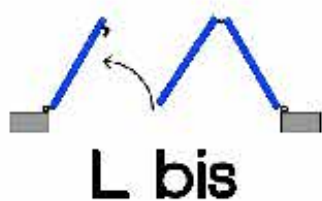

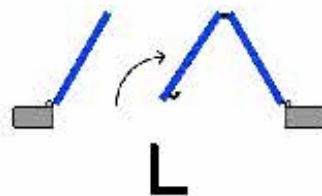
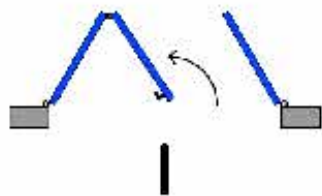
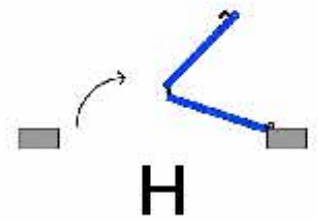
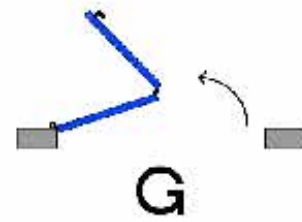
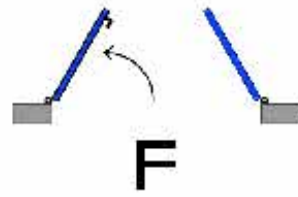
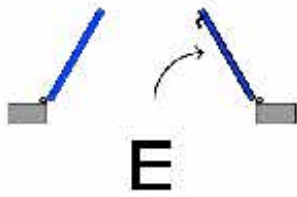
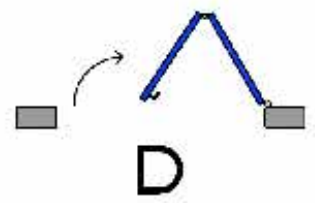
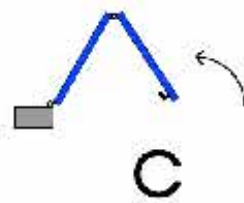
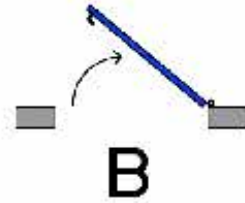
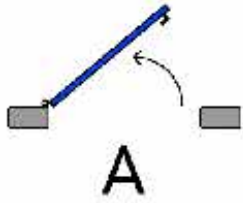
MODELLO ANTA	SERRATURA MULTITOP AS 136 AS 137	SERRATURA ISEO APPLICATA AS 120 AS 121	SERRATURA DA FASCIA AS 132	SERRATURA SPORTELLLO AS 130
VERA	SI	SI	SI	SI
AURORA	SI	SI	SI	SI
FIRENZE	SI	SI	SI	SI
LUNA	SI	SI	SI	SI
GENOVESE	SI	SI	NO	SI
EUROPA	NO	SI	NO	SI
MARTA	SI	SI	NO	SI
GIUSY	SI	SI	SI	SI
DEBORA	SI	SI	NO	SI
SCANDOLA	NO	SI	NO	NO
PERGO	NO	SI	NO	NO
FEDERICA	SI	SI	NO	SI
BEATRICE	SI	SI	NO	SI
Q.B.	NO	NO	NO	NO
ANTONELLA	SI	SI *	NO	NO
PADOVANA	NO	SI *	NO	NO

* verificare fattibilità

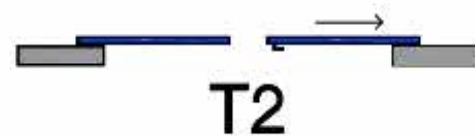
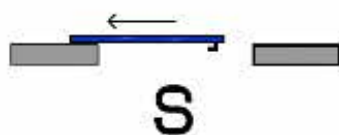
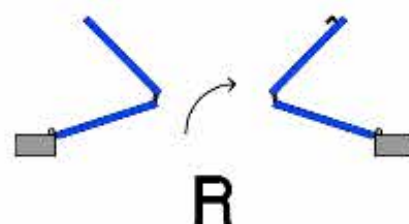
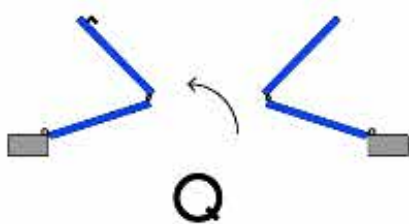
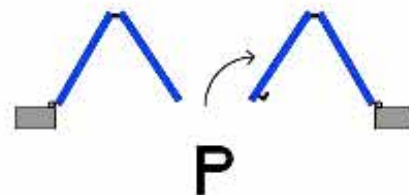
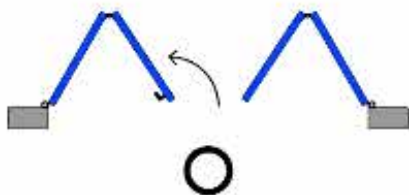
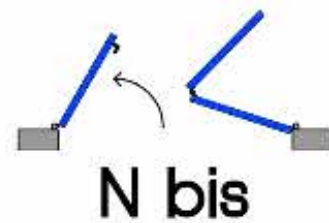
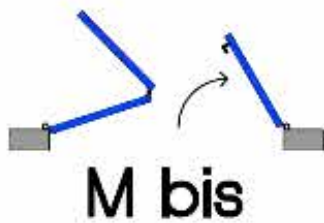


N.B. per tutti i modelli ad **un anta a battente con telaio**, non è possibile montare la serratura ad incasso as 136 e 137

SCHEMI DI APERTURA




SCHEMI DI APERTURA



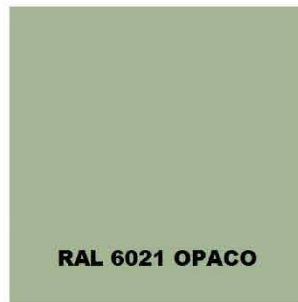

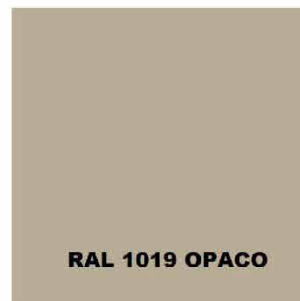
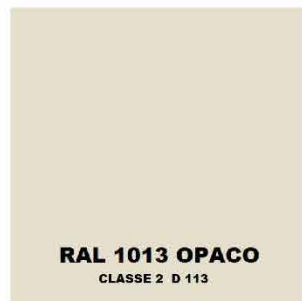
ATTENZIONE! Nelle aperture a libro con cerniera esterna (G-H-M-N-Mbis-Nbis-Q-R) riguardante le persiane a telaio, l'azienda non garantisce la resistenza (per via del peso), ad ante superiori ai 50 cm di larghezza.

COLORAZIONI RAL A CARTELLA

CATEGORIA A



CATEGORIA B



CATEGORIA B



COLORAZIONI LEGNO SUBLIMATI

CATEGORIA B



**NOCE SCURO
RUVIDO**
NOCE N 122 R



**NOCE MEDIO
RUVIDO**
NOCE N 113 R



**CILIEGIO SCURO
RUVIDO**
CILIEGIO C 327 R



**CASTAGNO SCURO
RUVIDO**
CASTAGNO C 378 R



**WINCHESTER
RUVIDO**
WINCHESTER PK70R



CATEGORIA C



**CILIEGIO CHIARO
RUVIDO**
CILIEGIO C 307 R



**DOUGLAS CHIARO
RUVIDO**
DOUGLAS D 335 R



**QUERCIA CHIARA
RUVIDA**
QUERCIA CHIARA Q 040 R



**PINO CHIARO
RUVIDO**
PINO P 319 R

COLORAZIONI EZY - POLVERE SU POLVERE

CATEGORIA A



CATEGORIA B



Caratteristiche sublimati



Le caratteristiche principali del prodotto sublimato sono: quadricromia, uniformità di colore tra lotti di produzione differenti, ottima definizione grafica ed estetica, copertura sui 4 lati, durezza accettabile e sufficiente resistenza ai raggi ultravioletti.

Tecnologia Ezy



La tecnologia Ezy®, brevettata da **DFV**, è il primo sistema di verniciatura effetto legno polvere su polvere ad alta definizione, in grado di assicurare grande valenza estetica e qualità elevata, unitamente alla colorazione omogenea su tutti i lati dei profilati.

Caratteristiche ral standard classe 1



Queste tinte sono ottenute mediante un processo semplice che consiste nella "colorazione" dei profilati di alluminio in tutte le varianti della tabella RAL attraverso l'utilizzo di vernici in polvere poliesteri termoindurenti.

Caratteristiche ral classe 2



L'effetto del colore ottenuto con le polveri di Classe 2, coniuga il design moderno alle performance durevoli; per tutti i prodotti verniciati in Classe 2, infatti, la garanzia si estende fino a 15 anni. Grazie alla sua resistenza, la verniciatura in Classe 2 è raccomandata per le installazioni in zone costiere, in ambienti con elevata umidità, inquinamento, salinità e caratterizzate da alti valori di esposizioni alle radiazioni solari.

Possibilità di trattamento SEASIDE sull'intera gamma di finiture

Il sistema di pretrattamento SEASIDE garantisce una maggiore asportazione di alluminio e conferisce ai profili verniciati una maggiore resistenza ed è, dunque, consigliato in particolare per l'installazione dei manufatti negli ambienti marini (ricchi di salsedine e cloruri) e in tutti quegli ambienti caratterizzati dalla forte presenza di agenti inquinanti (zone altamente industrializzate o trafficate).

AVVERTENZE

La non omogeneità di colore e venatura in uno stesso prodotto, è stata creata per evidenziare la naturalezza del legno. Leggere differenze di colore si potrebbero riscontrare tra lotto e lotto. Le tinte rappresentate non sono da considerarsi come master di riferimento, ma puramente indicative, in quanto per motivi tecnici, l'aspetto finale potrebbe avere lievi differenze.

TEMPISTICHE E SPECIFICHE

CATEGORIA A

solo per modelli VERA, ANGELA, AURORA, MARTA e SILVIA (costruzione std, no pretranciato, telaio aletta 50 std) per altri modelli a scelta, tempistiche standard di 6 settimane

RAL 8017 OPACO
RAL 6005 OPACO
RAL 7001 OPACO
EZY NOCE REALE N632

NESSUN SUPPLEMENTO
TEMPISTICHE DI CONSEGNA 4 SETTIMANE
(dal lunedì successivo all'ordine)

CATEGORIA B

per tutti i modelli di ante

RAL 6021 OPACO
RAL 6009 OPACO
RAL 1013 OPACO
RAL 1019 OPACO
RAL 9010 OPACO
RAL 7035 OPACO
RAL 3005 OPACO
GRIGIO MAREZZATO
VERDE MAREZZATO
MARRONE MAREZZATO
NOCE SCURO - NOCE N 122 R
NOCE MEDIO - NOCE N 113 R
CILIEGIO SCURO - CILIEGIO C 327 R
CASTAGNO SCURO - CASTAGNO C 378 R
WINCHESTER PK 70 R
EZY WHITE WH30
EZY GREEN GH30
EZY RENOLITE ORO R809
EZY RENOLITE SCURO R811
EZY ACACIA N630

NESSUN SUPPLEMENTO
TEMPISTICHE DI CONSEGNA 6 SETTIMANE
(dal lunedì successivo all'ordine)

CATEGORIA C

CILIEGIO CHIARO - CILIEGIO C 307 R
DOUGLAS CHIARO - DOUGLAS D 335 R
PINO CHIARO - PINO P 319 R
QUERCIA CHIARA Q 040 R

SUPPLEMENTO +5%/MQ
MINIMO 3 PEZZI
TEMPISTICHE DI CONSEGNA 6 SETTIMANE
(dal lunedì successivo all'ordine)

TUTTI I NOSTRI RAL IN VERSIONE LUCIDA E RUVIDA
(chiedere disponibilità)

CATEGORIA D

RAL FUORISTANDARD A SCELTA

SUPPLEMENTO +10%/MQ + 250€
(per ordini inferiori ai 10 mq)
SUPPLEMENTO +10%/MQ + 170€
(per ordini superiori ai 10 mq)
TEMPISTICHE DI CONSEGNA 7 SETTIMANE
(dal lunedì successivo all'ordine)

FINITURA EFFETTO LEGNO
A SCELTA

SUPPLEMENTO +15%/MQ
TEMPISTICHE DI CONSEGNA 7 SETTIMANE
(dal lunedì successivo all'ordine)

RIGUARDO A LAVORAZIONI PARTICOLARI LE TEMPISTICHE POTREBBERO SUBIRE VARIAZIONI

SPECIFICHE MECCANISMI IN TINTA PER PERSIANA ORIENTABILE

MECCANISMO STANDARD NERO

MECCANISMO IN TINTA RAL 9010, 1013, 7001, 6005, 8017, 8005 SUPPLEMENTO 5%/MQ

MECCANISMO IN TINTA RAL 1019, 7035, 6009, 6021 SUPPLEMENTO 5%/MQ +2 SETTIMANE DI CONSEGNA

MECCANISMO IN TINTA RAL FUORISTANDARD RICHIEDERE DISPONIBILITA', MINIMO ORDINE 10 MQ, SUPPLEMENTO 5%/MQ + 170€ (spese gestione fornitore)

SPECIFICHE SELLE (distanziali stecche fisse aperte)

PER MODELLO VERA SELLE RAL 9010, 7001, 6005, 8017, 6021, NERO

PER MODELLO FIRENZE SELLE RAL 9010, 7001, 6005, 8017, NERO

SISTEMI OSCURANTI VALTIDONE s.r.l.
 Zona Artigianale, Ca. Verde
 29013 Borgarone VT (PC)
 tel/ fax 0523.864183 - cell. 333.2382028
 C.F. e P.IVA 01809600359
 info@oscuranti.valtidone.it
 www.oscuranti.valtidone.it

CLIENTE: _____
 Vs Riferimento: _____
 Data: _____

PREVENTIVO
 ORDINE

SISTEMA DI POSA: cardini a muro
 battuta 3 lati (standard)
 battuta 4 lati
 senza battuta

MODELLO: _____


TRAVERSI: solo su portafinestra (standard)
 altro _____

COLORE: _____

STECCA FISSA: con selle in plastica (standard)
 con pretranciato in tinta

STECCA ORIENTABILE: meccanismo nero (standard)
 meccanismo in tinta

MISURE FORNITE: misure luce architettonica
 misure di taglio



SPAGNOLETTA: montata (standard)
 maniglia libera
 asta e maniglia smontata
 altro _____
 non fornita

BANDELLE: montate
 smontate

FERMAPERSIANE: a scomparsa (standard)
 a vista punta lancia
 altro _____
 non fornite

CARDINI: in acciaio (standard)
 grillo in plastica
 altro _____
 non fornite

CARDINI: 90mm (standard)
 190mm
 240mm
 altro _____
 non forniti


Pos.	l	H	quantità	n. ante	apertura	f	PF	Note
1		x						
2		x						
3		x						
4		x						
5		x						
6		x						
7		x						
8		x						
9		x						
10		x						
11		x						
12		x						
13		x						
14		x						
15		x						
16		x						
17		x						
18		x						

REGOLE GENERALI - Sistemi Oscuranti Valtidone s.r.l.

1. Le nostre Condizioni Generali di Vendita integrate nella nostra conferma d'ordine vanno rese firmate per accettazione, in caso contrario gli ordini non saranno inoltrati.
2. **SI PREGA DI LEGGERE ATTENTAMENTE LA CONFERMA D' ORDINE;** la Sistemi Oscuranti Valtidone s.r.l. , non risponde di eventuali discrepanze, al fine di evitare successive contestazioni.
Il Vostro ordine di fornitura, ricevuto via mail, sarà ritenuto valido solo dall'emissione della Nostra conferma ordine tecnico-commerciale. Gli ordini compilati sui nostri moduli standard, dovranno essere compilati in tutti i campi, e devono riportare la data di Inoltro, il timbro e la firma.
L'AZIENDA NON ACCETTA ORDINI COMUNICATI VERBALMENTE.
Eventuali modifiche, variazioni o annullamenti, saranno accettati entro 5 giorni dalla conferma d'ordine firmata, diversamente comportano una spesa di gestione minima di 50€.
3. La data di consegna dell'ordine sarà mantenuta solo se la conferma d'ordine ritorna controfirmata entro 48 ore dalla nostra comunicazione. Per la consegna presso Vostra sede, si dovranno prevedere dai 5 ai 10 giorni in più oltre la settimana di consegna prevista. La merce consegnata è da intendere franco Nostro magazzino sito in Località Cà Verde, Borgonovo V.T. (PC).
4. Le tempistiche di consegna sono indicative e non impegnative. I tempi di consegna sono da intendersi quindi sempre indicativi e non si accettano assolutamente consegne tassative; la data di consegna verrà riportata in conferma d'ordine. Ritardi nelle forniture non potranno essere IN NESSUN MODO causa di ritardo o posticipo dei pagamenti.
5. Le consegne potranno essere in qualsiasi momento sospese o interrotte dalla ditta fornitrice se a suo giudizio insindacabile, la situazione o le referenze commerciali, economiche e finanziarie del committente non offrono idonee garanzie d'adempimento.
6. Eventuali reclami inerenti alla mancanza di qualsiasi materiale elencato nel documento di trasporto o fattura accompagnatorie dovranno essere notificati al momento della consegna. L'acquirente è tenuto a controllare la merce alla consegna e segnalare eventuali difformità o difetti riscontrati.
NON SI ACCETTANO RESI SE NON CONCORDATI ED AUTORIZZATI DALL'AZIENDA INFISSI ALLUMINIO VALTIDONE s.a.s.
I reclami di qualsiasi genere, per essere considerati validi, devono essere inoltrati via mail direttamente all'azienda venditrice entro 8 giorni dalla consegna della merce, prima della posa in opera.
7. La merce viene venduta e consegnata senza imballo, protetta parzialmente da una pellicola protettiva. L'imballaggio speciale (contenitori o bancali) è escluso dal prezzo.
8. È obbligatorio da parte del committente, ritirare la merce alla data stabilita: nel caso in cui non venga provveduto al ritiro nei 15 giorni successivi verrà emessa comunque la fattura relativa e dalla data di questa decorreranno i pagamenti previsti.
9. **PARTI DIFETTOSE E LIMITI DI TOLLERANZA**
La parte venditrice assicura la buona qualità ed esecuzione della fornitura adottando le tecniche e l'impiego dei materiali più idonei alla fabbricazione dei suoi prodotti. Gli oscuranti in alluminio, sono verniciati prima dell'assemblaggio, può capitare che i profili non siano trattati nello stesso lotto di verniciatura, in quanto per motivi tecnici, è possibile riscontrare leggere differenze di tonalità.
I DIFETTI RELATIVI ALLA VERNICIATURA SONO DA RITENERSI VALIDI E CONTESTABILI SE VISIBILI DA ALMENO 2 METRI DI DISTANZA
10. **ATTENZIONE:** le persiane con lamelle orientabili (modello Aurora) e l'antocino pieghevole (mod. Q.B.) se ordinate con colori chiari, potrebbero non garantire la totale cecità, poiché il bianco della verniciatura riflette verso l'interno la luce, in questo caso consigliamo di ordinare la lamella con guarnizione nera.
11. La dimensione, il peso e la resistenza della persiana ancorata al muro sono di responsabilità dell'installatore.
12. Garanzia campione: il venditore dichiara che la merce ha le qualità essenziali per l'uso a cui è destinata normalmente. I campioni, le campionature, i cataloghi e qualsiasi documentazione tecnica, hanno valore meramente indicativo, dimostrativo pubblicitario. Il compratore, per tanto, rinuncia espressamente ad ogni reclamo ordine ed eventuali variazioni e/o differenze tra la merce venduta ed il materiale illustrativo in suo possesso.

La Direzione
Il Titolare, Simone Assandri

INFISSI ALLUMINIO VALTIDONE s.r.l.


	Sistemi Oscuranti Valtidone s.r.l. Località Cà Verde 29011 Borgonovo Val Tidone PC	Persiana/scurone ad ante per uso esterno Resistenza al vento: classe tecnica 6
	EN 13659 10	

ISTRUZIONI DI SICUREZZA IMPORTANTI
 ATTENZIONE – E' IMPORTANTE PER LA SICUREZZA DELLE PERSONE SEGUIRE QUESTE ISTRUZIONI
 CONSERVATE QUESTE ISTRUZIONI

ISTRUZIONI PER L'UTILIZZO E LA PULIZIA

Rispettando le norme di pulizia e manutenzione di seguito riportate, gli infissi in alluminio manterranno le proprie qualità prestazionali di tenuta iniziale e di bellezza superficiale. Per conservare queste qualità, i profilati e le superfici esposte devono subire una regolare pulizia e manutenzione.

La frequenza di intervento dipende dall'ambiente circostante l'edificio, deve essere maggiore in prossimità delle coste, in zone industriali, ed in aree fortemente inquinate.

Pulire i profilati in alluminio è molto semplice, basta passarli accuratamente con una spugna o con un panno morbido bagnato con l'apposito detergente. Il detergente non dev'essere abrasivo, non a base d'ammoniaca, non a base di cloro (es. candeggina) o prodotti alcalini o acidi.

NOTE IMPORTANTI

L'alluminio anodizzato e verniciato non può entrare in contatto con malta umida o gesso, durante il lavoro di muratura quindi, è consigliato sempre proteggere telai ed ante onde evitare cause di danneggiamento.

NON USARE

- Prodotti chimici aggressivi alcalini (esempio ammoniaca).
- Acidi forti
- Ipocloriti (es. candeggina)
- Prodotti ossidanti
- Solventi al nitro-acetone

COSA UTILIZZARE

Acqua con temperatura massima di 30° e detergente specifico per la pulizia delle parti in alluminio di infissi, con finitura superficiale grezza anodizzata e verniciata.

Oltre alla pulizia dei profilati, bisogna necessariamente provvedere alla manutenzione delle guarnizioni di tenuta e degli accessori e riparare, se necessario, le parti danneggiate.

Tutti i telai apribili ed i rispettivi punti di chiusura devono essere sottoposti a manutenzione, utilizzando uno spray al silicone oppure al teflon e controllati anche a livello di usura.

ISTRUZIONI DI MONTAGGIO

Il montaggio di tutti gli infissi dev'essere effettuata da un tecnico specializzato. Gli infissi che vanno murati devono essere sempre applicati al muro sempre utilizzando un tassello chimico alle cui istruzioni si rimanda per avere maggiori dettagli.

Gli infissi con telaio devono essere installati con un tassello ad espansione su muri in pietra e cemento armato, con altri materiali è consigliato l'utilizzo dei tasselli chimici. Si consiglia di utilizzare tasselli di diametro 6 mm ed impiegarne uno ogni 50 cm lineari per ognuno dei montanti laterali con un minimo di due tasselli posizionati all'estremità dei montanti. Il traverso superiore deve sempre essere tassellato.

Per maggiori informazioni la Direzione tecnica della ditta Sistemi Oscuranti Valtidone s.r.l è a vostra disposizione.

AVVERTENZE

E' importante assicurarsi, sia in fase di apertura o chiusura che non restino arti o falangi fra le parti fisse e mobili del serramento durante le operazioni di apertura e chiusura.

Non spingersi dal davanzale durante le operazioni di apertura e chiusura del serramento. Se il serramento dovesse opporre una forza eccessiva alle operazioni, fatelo controllare prima dell'uso da un tecnico specializzato.

CONFORMITA'

La Sistemi Oscuranti Valtidone s.r.l con sede in Via Zona Artigianale Cà Verde 29011 Borgonovo Val Tidone PC tel. e fax 0523.864183 nella persona del suo legale rappresentante Assandri Simone

DICHIARA

Che le persiane e gli scuri oggetto di questa fornitura sono conformi alla norma europea EN 13659 con classe tecnica di resistenza al vento 6 in ottemperanza a quanto disposto dalla direttiva prodotti da costruzione 89/106/CEE (CPD).

Grazie per aver scelto un prodotto Sistemi Oscuranti Valtidone s.r.l

Il legale rappresentante

Assandri Simone

LICENCE CERTIFICATE
AUTHORISATION TO USE
THE QUALITY MARK



DECORATOR

This is to certify that

D.F.V. VENEZIA Spa

Via delle Industrie, 11 - IT-30020 Meolo (VE)

Licence Number: IT-0014F

is authorised to use the quality sign shown above on decorated product(s) approved and registered by QUALIDECO according to the QUALIDECO Specifications (www.qualideco.eu).

Date of issue of the licence: 07.04.2003

Period of validity of the licence: until 31.12.2016

Zurich, 15 December 2015

QUALICOAT

M.C. Panam

Mohammed C. Panam
President

Josef Schoppig

Josef Schoppig
General Secretary

Juan A. Bernabé

Juan A. Bernabé
QUALIDECO Committee

QUALIDECO c/o QUALICOAT, P.O. Box 1507, CH-8027 Zurich - Domicile: Tödistrasse 47, 8002 Zurich (Switzerland)
Tel ++41 43 305 09 70/79 - Fax ++41 43 305 09 98 - E-Mail: info@qualideco.eu - Internet: www.qualideco.eu

Authorization
to use the quality sign



This is to certify that

D.F.V. VENEZIA S.p.A.

via delle industrie, 11
IT - 30020 Meolo (VE)

Licence number: 763

is authorized to use the quality sign which is shown above according to the REGULATIONS FOR THE USE OF THE QUALICOAT QUALITY SIGN FOR PAINT, LACQUER AND POWDER COATINGS ON ALUMINIUM FOR ARCHITECTURAL APPLICATIONS and is capable of providing products meeting the requirements for SEASIDE Class.

Date of issue of the licence: 03.07.2003

Period of validity of the licence: until 31.12.2016

Zurich, 17 November 2015

QUALICOAT

M.C. Panam

Mohammed C. Panam
President

CERTIFICATION BODY

QUALITAL

Il Presidente
(Corrado Baroni)

Corrado Baroni

Mailing address:
QUALICOAT, P.O. Box 1507, CH-8027 Zurich
Domicile:
QUALICOAT c/o AC-Fiduciaire SA, Tödistrasse 47, CH-8002 Zurich

Phone: +41 (0)43 305 09 70/79
Fax: +41 (0)43 305 09 98
E-mail: info@qualicoat.net
Internet: www.qualicoat.net

LICENCE CERTIFICATE
AUTHORISATION TO USE
THE QUALITY MARK



DECORATOR

This is to certify that

ALCOM ALLUMINIO

Via della Fornace, 1 - IT-25030 Castelmella (BS)

Licence Number: IT-0023F

is authorised to use the quality mark shown above on approved decoration systems produced by suppliers certified by QUALIDECO and/or on decorations successfully tested according to the QUALIDECO Specifications (www.qualideco.eu).

Date of issue of the licence: 12.07.2011

Period of validity of the licence: until 31.12.2016

Zurich, 15 December 2015

QUALICOAT

M.C. Panam

Mohammed C. Panam
President

Josef Schoppig

Josef Schoppig
General Secretary

Juan A. Bernabé

Juan A. Bernabé
QUALIDECO Committee

QUALIDECO c/o QUALICOAT, P.O. Box 1507, CH-8027 Zurich - Domicile: Tödistrasse 47, 8002 Zurich (Switzerland)
Tel ++41 43 305 09 70/79 - Fax ++41 43 305 09 98 - E-Mail: info@qualideco.eu - Internet: www.qualideco.eu

Authorization
to use the quality sign



This is to certify that

ALCOM ALLUMINIO srl

via della Fornace, 1
IT - 25030 Castelmella (BS)

Licence number: 779

is authorized to use the quality sign which is shown above according to the REGULATIONS FOR THE USE OF THE QUALICOAT QUALITY SIGN FOR PAINT, LACQUER AND POWDER COATINGS ON ALUMINIUM FOR ARCHITECTURAL APPLICATIONS and is capable of providing products meeting the requirements for SEASIDE Class.

Date of issue of the licence: 08.07.2009

Period of validity of the licence: until 31.12.2016

Zurich, 11 January 2016

QUALICOAT

M.C. Panam

Mohammed C. Panam
President

CERTIFICATION BODY

QUALITAL

Il Presidente
(Corrado Baroni)

Corrado Baroni

Mailing address:
QUALICOAT, P.O. Box 1507, CH-8027 Zurich
Domicile:
QUALICOAT c/o AC-Fiduciaire SA, Tödistrasse 47, CH-8002 Zurich

Phone: +41 (0)43 305 09 70/79
Fax: +41 (0)43 305 09 98
E-mail: info@qualicoat.net
Internet: www.qualicoat.net



SISTEMI OSCURANTI VALTIDONE s. r. l.

Zona Artigianale Cà Verde
29011 Borgonovo V.T. (PC)
tel/fax 0523.864183 cell. 333.2182026
C.F. e P.IVA 01809600339
info@serramenti-alluminio.it
www.serramenti-alluminio.it



**SISTEMI
OSCURANTI
VALTIDONE** s.r.l.

www.serramenti-alluminio.it



**Borgonovo V.T. (PC)
Zona Artigianale Cà Verde
Tel. Fax 0523.864183
Cell. 333.2182026**

Email: info@serramenti-alluminio.it